

# INQUÉRITO DE INSERÇÃO NA VIDA ATIVA 2024 – PRINCIPAIS RESULTADOS

Situação 1 ano após o curso dos licenciados em 2022/2023

ENGENHARIA DE TELECOMUNICAÇÕES E INFORMÁTICA

**100%**

Taxa de empregabilidade <sup>1</sup>

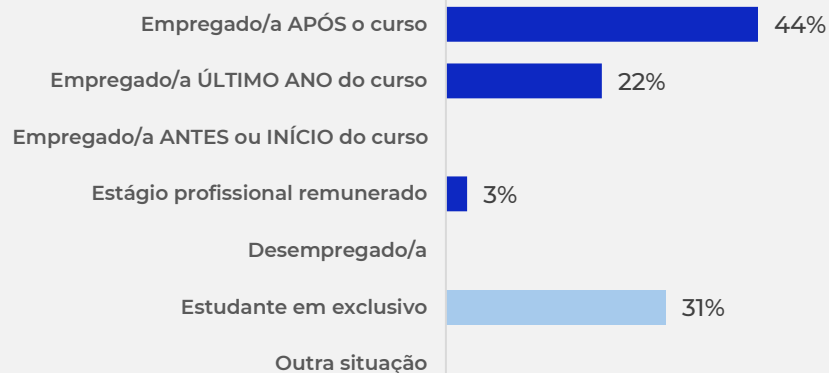
**94%**

Diplomados satisfeitos com o percurso profissional <sup>2</sup>

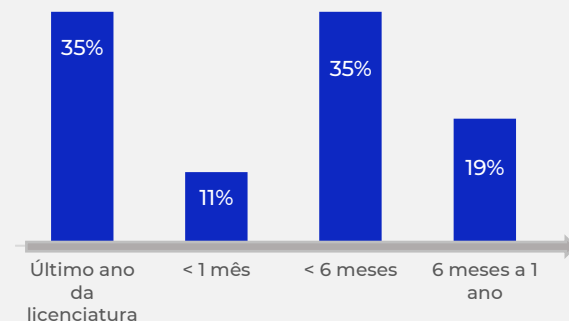
**88%**

Taxa de resposta (45 inquiridos)

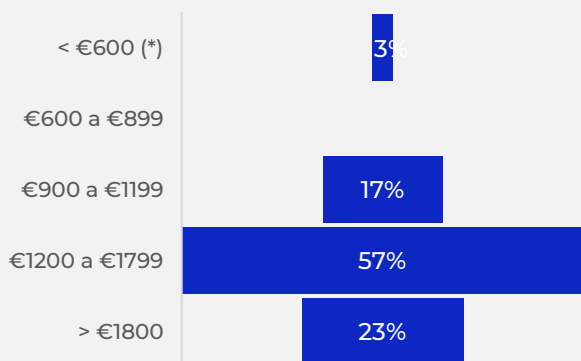
## SITUAÇÃO PROFISSIONAL/OCUPACIONAL 1 ANO APÓS A LICENCIATURA



## TEMPO DE ESPERA PARA OBTENÇÃO 1º EMPREGO / ESTÁGIO PROFISSIONAL <sup>2</sup>



## NÍVEL SALARIAL DO EMPREGO/ESTÁGIO PROFISSIONAL <sup>2</sup>



(\*) 100% dos inquiridos que auferiam um salário dentro deste escalão eram trabalhadores-estudantes e que estavam a trabalhar/estagiar em part-time

## RELAÇÃO ENTRE A ATIVIDADE PROFISSIONAL E A ÁREA DA LICENCIATURA <sup>2</sup>



**96%**

Diplomados com atividades profissionais adequadas a um nível de qualificações superior <sup>2</sup>

**86%**

Diplomados com um contrato de trabalho sem termo/por tempo indeterminado <sup>2</sup>

**77%**

Desempenham atividade numa grande empresa <sup>2</sup>

Consulte o estudo completo em: [https://www.iscte-iul.pt/assets/files/2025/07/03/1751540500427\\_Relatorio\\_de\\_empregabilidade\\_dos\\_licenciados\\_em\\_2022\\_2023.pdf](https://www.iscte-iul.pt/assets/files/2025/07/03/1751540500427_Relatorio_de_empregabilidade_dos_licenciados_em_2022_2023.pdf)

1 Percentagem de diplomados com um ou mais empregos até um ano após a conclusão da licenciatura (% calculada a partir da população ativa na amostra)

2 Dados referentes à situação profissional 1 ano após o curso dos inquiridos que obtiveram emprego APÓS o curso ou no ÚLTIMO ANO do curso ou que obtiveram um estágio profissional remunerado (tendo sido excluídos os diplomados que estavam num emprego obtido ANTES ou no INÍCIO do curso)