

PRINCIPAIS RESULTADOS DA MONITORIZAÇÃO PEDAGÓGICA

INQUÉRITO AOS ESTUDANTES DO 1º E 2º CICLOS | 2º SEMESTRE – 2024/2025

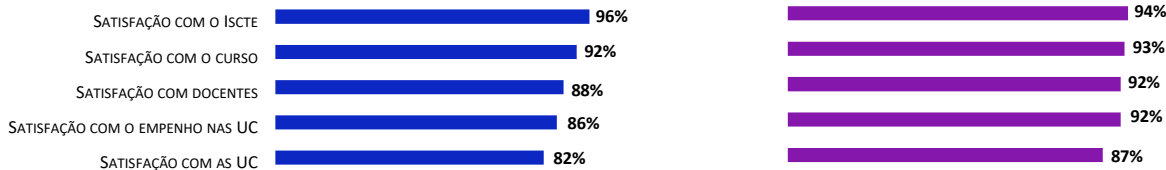
1º CICLO

TAXA DE PARTICIPAÇÃO = 83% (n=4034)

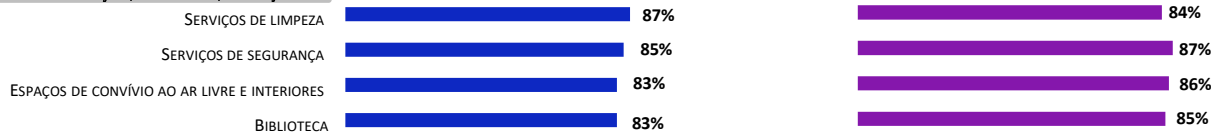
2º CICLO

TAXA DE PARTICIPAÇÃO = 75% (n=2755)

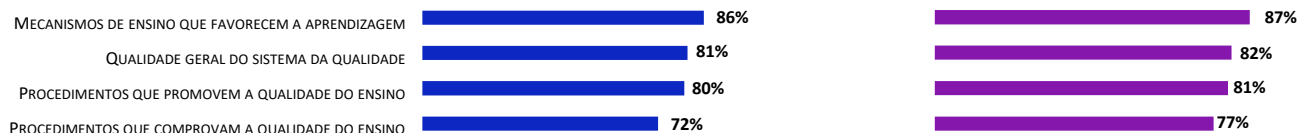
INDICADORES DE SATISFAÇÃO GERAL



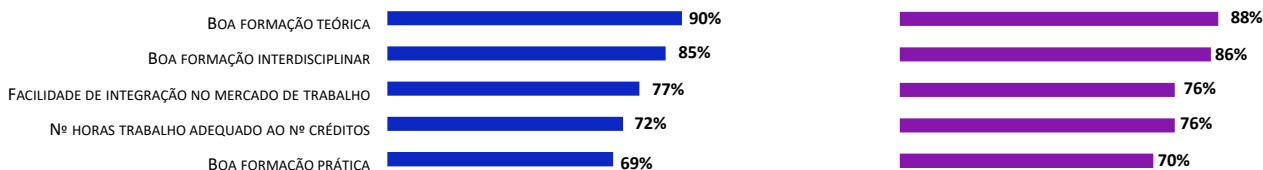
OPINIÃO SOBRE ESPAÇOS, RECURSOS, SERVIÇOS



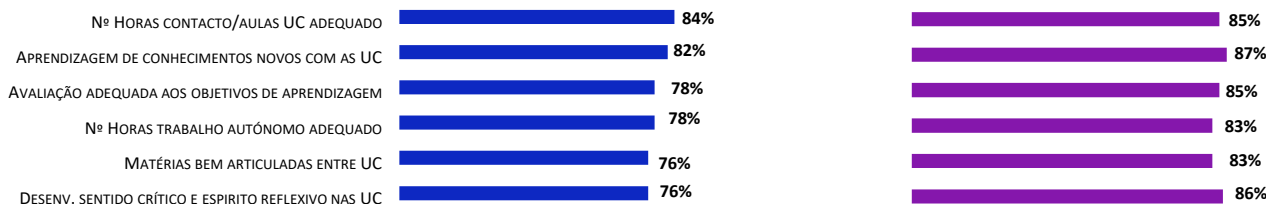
OPINIÃO SOBRE SISTEMA INTERNO DE GESTÃO DA QUALIDADE



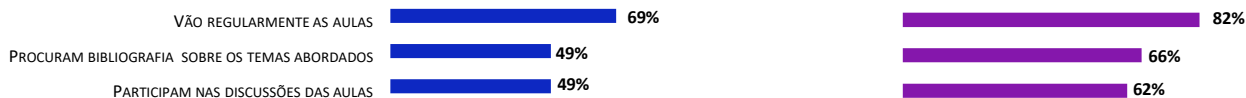
OPINIÃO SOBRE O CURSO



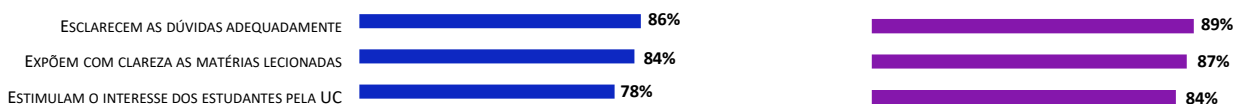
OPINIÃO GERAL SOBRE UC



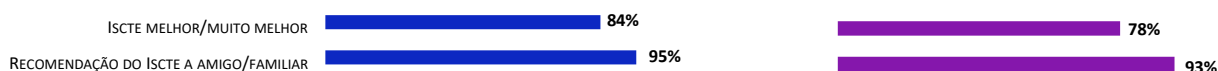
PERCEÇÃO DAS ESTRATÉGIAS DE APRENDIZAGEM



OPINIÃO GERAL SOBRE DOCENTES



COMPARAÇÃO ISCTE COM OUTRAS UNIVERSIDADES



1º CICLO - Síntese dos resultados da satisfação por curso e escola (2º semestre de 2024/2025)

Escala: 0 – nada satisfeito; 10 – muitíssimo satisfeito

	Satisfação geral com o Iscte	Satisfação com o curso	Satisfação geral com as UC	Satisfação geral com os docentes	Satisfação geral com o empenho do próprio nas UC
Iscte (Média geral)	8,0	7,7	7,1	7,8	7,3
Escola de Ciências Sociais e Humanas (ECSH) - Média por escola					
Antropologia	8,3	7,4	7,6	8,2	7,5
Economia	7,9	7,7	7,2	7,8	7,2
Psicologia	8,0	7,8	7,3	7,9	7,2
Escola de Sociologia e Políticas Públicas (ESPP) - Média por escola					
Ciência Política	8,2	7,5	7,5	8,3	7,5
História Moderna e Contemporânea	8,1	8,1	7,4	7,7	7,2
Serviço Social	8,6	8,4	8,2	8,7	8,1
Sociologia	8,2	7,4	7,2	8,0	7,4
Escola de Tecnologias Digitais Aplicadas (Iscte-Sintra) - Média por escola					
Desenvolvimento de Software e Aplicações	7,5	7,2	6,4	7,3	6,8
Matemática Aplicada e Tecnologias Digitais	8,1	7,9	7,2	7,7	7,5
Política, Economia e Sociedade	7,7	7,0	7,0	7,7	6,9
Tecnologias Digitais e Automação	7,8	7,5	6,9	7,7	7,4
Tecnologias Digitais e Gestão	8,0	8,0	6,8	7,4	7,3
Tecnologias Digitais e Inteligência Artificial	7,7	7,7	7,0	7,5	7,3
Tecnologias Digitais e Saúde	8,1	7,5	7,0	7,5	7,6
Tecnologias Digitais e Segurança de Informação	7,4	7,0	6,8	7,7	7,4
Tecnologias Digitais Educativas	8,3	7,7	6,8	7,6	7,9
Tecnologias Digitais, Edifícios e Construção Sustentável	7,5	7,6	7,0	8,2	7,6
Iscte Business School (IBS) - Média por escola					
Ciência de Dados	8,1	8,0	7,1	7,8	7,3
Economia	7,9	7,7	7,2	7,8	7,2
Finanças e Contabilidade	8,0	7,7	7,2	7,9	7,2
Gestão	7,8	7,7	7,1	7,7	7,3
Gestão de Marketing	8,3	8,1	7,1	8,1	7,5
Gestão de Recursos Humanos	8,0	7,8	7,0	7,5	7,3
Gestão Industrial e Logística	7,9	8,0	7,2	7,9	7,4
Iscte Tecnologias e Arquitetura (ISTA) - Média por escola					
Ciência de Dados	8,1	8,0	7,1	7,8	7,3
Engenharia de Telecomunicações e Informática	8,2	7,6	6,9	7,8	7,0
Engenharia Informática	7,7	7,4	6,4	7,5	7,0
Informática e Gestão de Empresas	8,2	7,8	6,9	7,8	7,2

Escala: 0 – nada satisfeito; 10 – muitíssimo satisfeito	Satisfação				
	Satisfação geral com o Iscte	Satisfação com o curso	Satisfação geral com as UC	Satisfação geral com os docentes	Satisfação geral com o empenho do próprio nas UC
Iscte (Média Geral)	8,0	7,9	7,7	8,2	7,9
Escola de Ciências Sociais e Humanas (ECSH) - Média por escola	7,9	8,0	7,8	8,3	7,9
Antropologia	8,1	8,2	7,5	8,4	8,2
Ciências das Emoções	8,4	8,1	8,4	9,2	7,7
Direito das Empresas e do Trabalho	8,6	8,8	8,3	8,6	8,7
Economia	7,9	7,6	8,1	8,7	7,9
Economia e Políticas Públicas	7,4	6,7	7,6	8,2	7,8
Economia Monetária e Financeira	8,1	8,0	7,8	8,1	7,8
Economia Política	7,8	8,2	7,8	8,2	7,6
Estudos de Desenvolvimento	7,1	7,5	7,7	8,4	8,0
Estudos Interdisciplinares de Género e Sexualidade (PG)	7,6	8,0	7,4	8,3	7,1
Estudos Sociais do Ambiente e da Sustentabilidade	8,1	7,9	8,5	8,5	8,3
Governança e Sustentabilidade do Mar	7,9	7,7	6,9	7,7	7,7
Políticas de Desenvolvimento dos Recursos Humanos	7,6	8,1	7,8	8,1	7,4
Psicologia Comunitária, Proteção de Crianças e Jovens em Risco	8,1	8,4	7,9	8,5	7,9
Psicologia das Relações Interculturais	7,9	8,1	8,1	8,9	8,5
Psicologia Social da Saúde	7,6	7,3	7,4	7,9	8,1
Psicologia Social e das Organizações	7,9	8,0	7,5	8,2	7,7
Escola de Sociologia e Políticas Públicas (ESPP) - Média por escola	7,7	7,7	7,6	8,1	7,5
Ação Humanitária	7,8	7,7	7,4	7,9	7,5
Administração Escolar	7,9	7,6	8,4	8,8	8,7
Administração Pública	8,6	8,9	8,3	8,7	8,0
Análise de Dados em Ciências Sociais (PG)	8,2	8,8	8,5	9,0	8,3
Ciência Política	8,3	8,2	7,7	8,1	7,8
Comunicação, Cultura e Tecnologias da Informação	7,8	7,0	7,1	8,0	7,4
Educação e Sociedade	7,8	8,3	8,0	8,3	7,7
Estudos Africanos	8,6	7,9	8,6	8,8	8,2
Estudos da Deficiência e Direitos Humanos	7,8	7,9	8,0	8,3	8,0
Estudos e Gestão da Cultura	8,1	7,8	7,4	8,0	7,6
Estudos Interdisciplinares de Género e Sexualidade (PG)	7,6	8,0	7,4	8,3	7,1
Estudos Internacionais	7,9	8,1	7,9	8,2	7,9
Gestão de Novos Media	7,1	6,5	6,8	7,5	7,2
História Moderna e Contemporânea	7,9	7,8	7,3	7,8	7,2
Políticas Públicas	8,4	8,3	7,8	8,3	7,5
Serviço Social	8,0	7,4	7,7	8,6	7,7
Sociologia	7,8	7,8	7,9	8,6	7,9
Iscte Business School (IBS) - Média por escola	7,5	7,9	7,7	8,1	7,9
Ação Humanitária	7,8	7,7	7,4	7,9	7,5
Ciência de Dados	7,7	8,0	7,5	8,1	7,7
Contabilidade e Controlo de Gestão	8,8	8,7	8,1	8,4	8,1
Economia	7,9	7,6	8,1	8,7	7,9
Economia da Empresa e da Concorrência	8,4	8,4	8,1	8,3	8,0
Finanças	8,2	8,3	8,1	8,7	8,0
Gestão	8,0	8,1	7,6	8,0	8,0
Gestão de Empresas	7,8	7,8	7,8	8,2	7,7
Gestão de Hotelaria e Turismo	7,6	8,0	7,7	7,9	7,8
Gestão de Recursos Humanos e Consultadoria Organizacional	8,0	8,0	7,6	8,0	8,0
Gestão de Serviços de Saúde	8,3	8,0	7,8	8,1	8,0
Gestão de Serviços e da Tecnologia	7,9	7,5	7,8	8,0	8,1
Gestão Internacional	7,8	7,9	7,7	7,7	8,1
Marketing	8,3	8,1	7,6	8,1	8,2
Matemática Financeira (ISCTE/FCUL)	7,6	7,2	6,7	7,5	6,9
Mercados da Arte	7,6	7,7	8,0	8,4	7,9
Métodos Analíticos para Gestão	8,2	8,1	7,4	7,6	7,6
Iscte Tecnologias e Arquitetura (ISTA) - Média por escola	7,9	7,6	7,5	8,3	7,8
Arquitetura	7,8	7,6	7,2	7,5	7,6
Ciência de Dados	7,7	8,0	7,5	8,1	7,7
Engenharia de Telecomunicações e Informática	8,1	8,2	7,4	8,2	7,7
Engenharia Informática	7,9	7,6	7,5	8,2	7,9
Gestão de Sistemas de Informação	8,5	8,4	8,0	8,6	8,3
Informática e Gestão	7,5	6,9	7,4	8,4	8,0
Inteligência Artificial	8,0	7,8	7,6	8,6	7,5
Sistemas Integrados de Apoio à Decisão	7,7	6,8	7,3	7,9	7,5