

INQUÉRITO DE INSERÇÃO NA VIDA ATIVA 2024 – PRINCIPAIS RESULTADOS

Situação 1 ano após o curso dos licenciados em 2022/2023

95%

Taxa de empregabilidade ¹

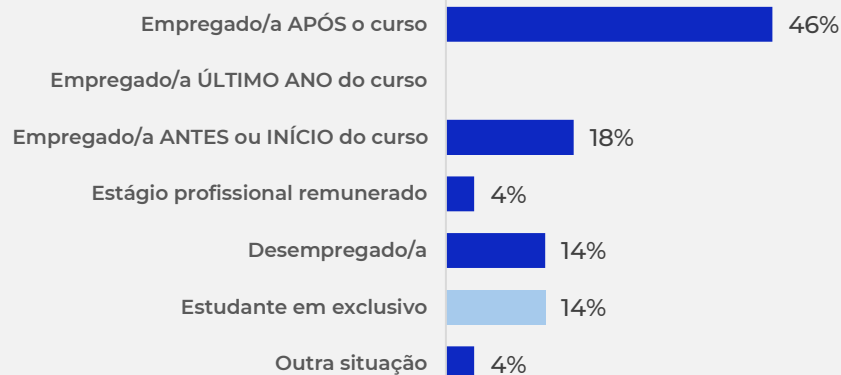
44%

Diplomados satisfeitos com o percurso profissional ²

81%

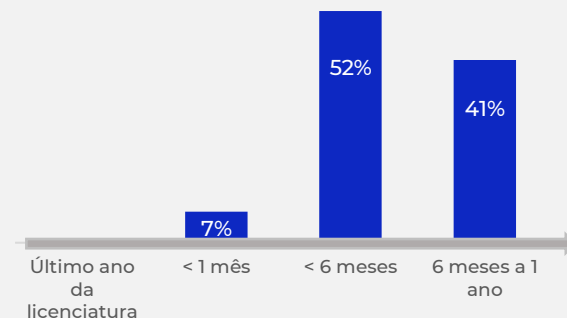
Taxa de resposta (50 inquiridos)

SITUAÇÃO PROFISSIONAL/OCUPACIONAL 1 ANO APÓS A LICENCIATURA

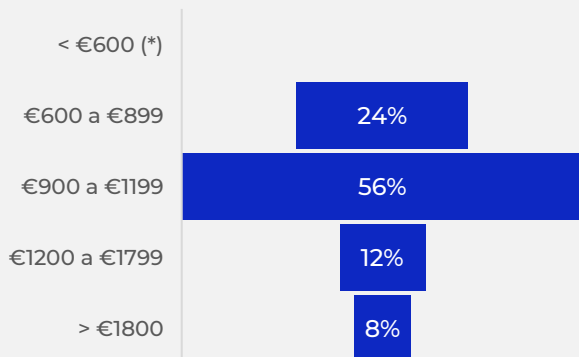


SERVIÇO SOCIAL

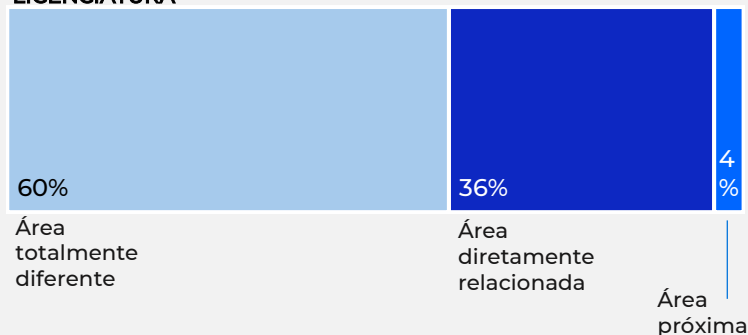
TEMPO DE ESPERA PARA OBTENÇÃO 1º EMPREGO / ESTÁGIO PROFISSIONAL ²



NÍVEL SALARIAL DO EMPREGO/ESTÁGIO PROFISSIONAL ²



RELAÇÃO ENTRE A ATIVIDADE PROFISSIONAL E A ÁREA DA LICENCIATURA ²



48%

Diplomados com atividades profissionais adequadas a um nível de qualificações superior ²

43%

Diplomados com um contrato de trabalho sem termo/por tempo indeterminado ²

36%

Desempenham atividade numa grande empresa ²

Consulte o estudo completo em: https://www.iscte-iul.pt/assets/files/2025/07/03/1751540500427_Relatorio_de_empregabilidade_dos_licenciados_em_2022_2023.pdf

1 Percentagem de diplomados com um ou mais empregos até um ano após a conclusão da licenciatura (% calculada a partir da população ativa na amostra)

2 Dados referentes à situação profissional 1 ano após o curso dos inquiridos que obtiveram emprego APÓS o curso ou no ÚLTIMO ANO do curso ou que obtiveram um estágio profissional remunerado (tendo sido excluídos os diplomados que estavam num emprego obtido ANTES ou no INÍCIO do curso)