

INQUÉRITO DE INSERÇÃO NA VIDA ATIVA 2024 – PRINCIPAIS RESULTADOS

Situação 1 ano após o curso dos licenciados em 2022/2023

ESCOLA DE CIÊNCIAS SOCIAIS E HUMANAS
(ECSH)

96%

Taxa de empregabilidade ¹

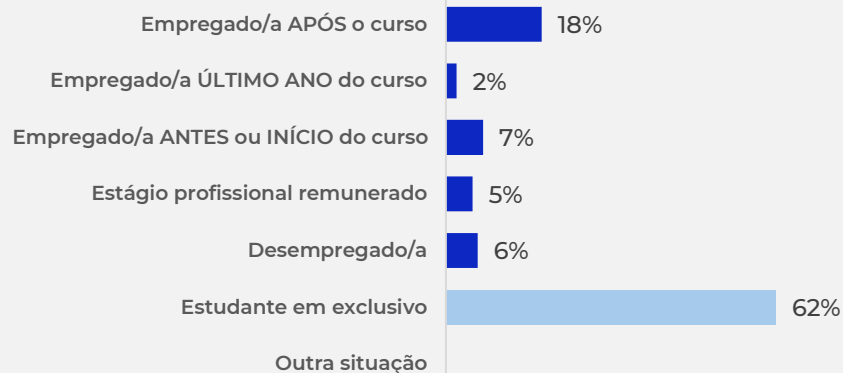
67%

Diplomados satisfeitos com o percurso profissional ²

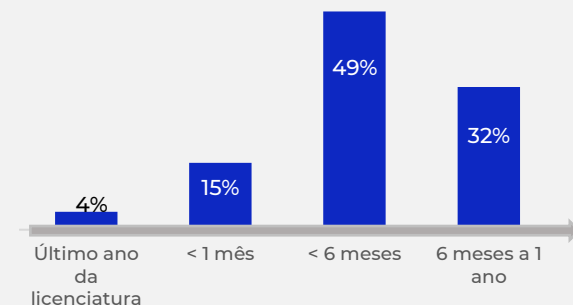
85%

Taxa de resposta (122 inquiridos)

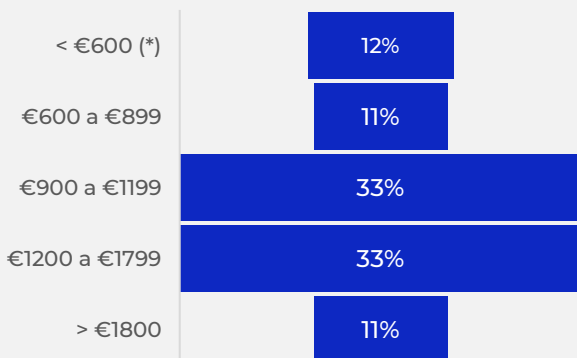
SITUAÇÃO PROFISSIONAL/OCUPACIONAL 1 ANO APÓS A LICENCIATURA



TEMPO DE ESPERA PARA OBTENÇÃO 1º EMPREGO / ESTÁGIO PROFISSIONAL ²

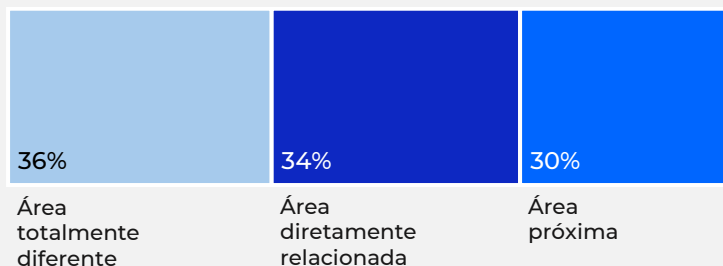


NÍVEL SALARIAL DO EMPREGO/ESTÁGIO PROFISSIONAL ²



(*) 100% dos inquiridos que auferiam um salário dentro deste escalão eram trabalhadores-estudantes e estavam a trabalhar/estagiar em part-time

RELAÇÃO ENTRE A ATIVIDADE PROFISSIONAL E A ÁREA DA LICENCIATURA ²



77%

Diplomados com atividades profissionais adequadas a um nível de qualificações superior ²

43%

Diplomados com um contrato de trabalho sem termo/por tempo indeterminado ²

50%

Desempenham atividade numa grande empresa ²

Consulte o estudo completo em: https://www.iscte-iul.pt/assets/files/2025/07/03/1751540500427_Relatorio_de_empregabilidade_dos_licenciados_em_2022_2023.pdf

1 Percentagem de diplomados com um ou mais empregos até um ano após a conclusão da licenciatura (% calculada a partir da população ativa na amostra)

2 Dados referentes à situação profissional 1 ano após o curso dos inquiridos que obtiveram emprego APÓS o curso ou no ÚLTIMO ANO do curso ou que obtiveram um estágio profissional remunerado (tendo sido excluídos os diplomados que estavam num emprego obtido ANTES ou no INÍCIO do curso)

INQUÉRITO DE INSERÇÃO NA VIDA ATIVA 2024 – PRINCIPAIS RESULTADOS

Situação 1 ano após o curso dos licenciados em 2022/2023

ESCOLA DE SOCIOLOGIA E POLÍTICAS PÚBLICAS
(ESPP)

95%

Taxa de empregabilidade ¹

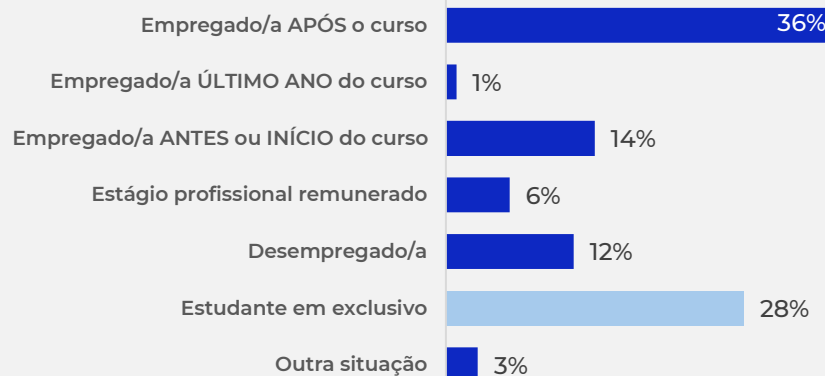
54%

Diplomados satisfeitos com o percurso profissional ²

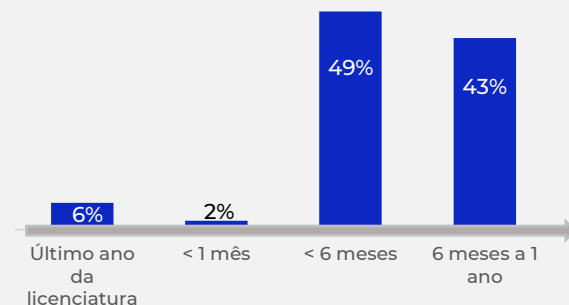
79%

Taxa de resposta (183 inquiridos)

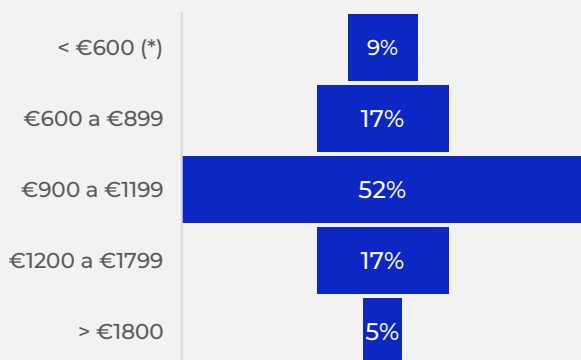
SITUAÇÃO PROFISSIONAL/OCUPACIONAL 1 ANO APÓS A LICENCIATURA



TEMPO DE ESPERA PARA OBTENÇÃO 1º EMPREGO / ESTÁGIO PROFISSIONAL ²

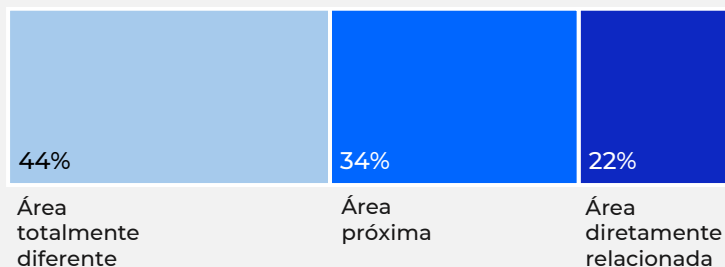


NÍVEL SALARIAL DO EMPREGO/ESTÁGIO PROFISSIONAL ²



(*) 80% dos inquiridos que auferiam um salário dentro deste escalão eram trabalhadores-estudantes e 83% estavam a trabalhar/estagiar em part-time

RELAÇÃO ENTRE A ATIVIDADE PROFISSIONAL E A ÁREA DA LICENCIATURA ²



66%

Diplomados com atividades profissionais adequadas a um nível de qualificações superior ²

45%

Diplomados com um contrato de trabalho sem termo/por tempo indeterminado ²

35%

Desempenham atividade numa grande empresa ²

Consulte o estudo completo em: https://www.iscte-iul.pt/assets/files/2025/07/03/1751540500427_Relatorio_de_empregabilidade_dos_licenciados_em_2022_2023.pdf

1 Percentagem de diplomados com um ou mais empregos até um ano após a conclusão da licenciatura (% calculada a partir da população ativa na amostra)

2 Dados referentes à situação profissional 1 ano após o curso dos inquiridos que obtiveram emprego APÓS o curso ou no ÚLTIMO ANO do curso ou que obtiveram um estágio profissional remunerado (tendo sido excluídos os diplomados que estavam num emprego obtido ANTES ou no INÍCIO do curso)

INQUÉRITO DE INSERÇÃO NA VIDA ATIVA 2024 – PRINCIPAIS RESULTADOS

Situação 1 ano após o curso dos licenciados em 2022/2023

ISCTE BUSINESS SCHOOL
(IBS)

99%

Taxa de empregabilidade ¹

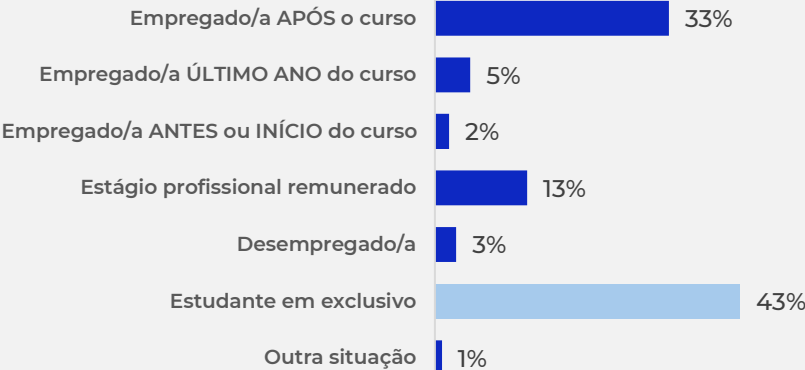
87%

Diplomados satisfeitos com o percurso profissional ²

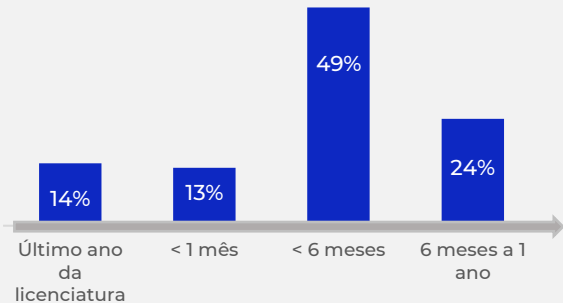
78%

Taxa de resposta (413 inquiridos)

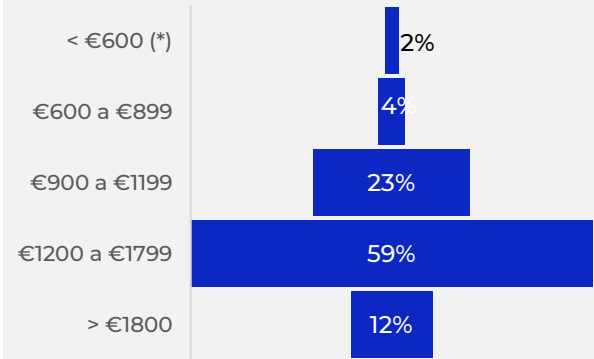
SITUAÇÃO PROFISSIONAL/OCUPACIONAL 1 ANO APÓS A LICENCIATURA



TEMPO DE ESPERA PARA OBTENÇÃO 1º EMPREGO / ESTÁGIO PROFISSIONAL ²

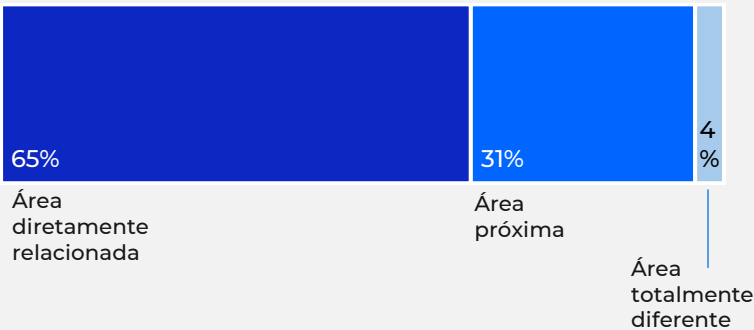


NÍVEL SALARIAL DO EMPREGO/ESTÁGIO PROFISSIONAL ²



(*) 100% dos inquiridos que auferiam um salário dentro deste escalão eram trabalhadores-estudantes e 89% estavam a trabalhar/estagiar em part-time

RELAÇÃO ENTRE A ATIVIDADE PROFISSIONAL E A ÁREA DA LICENCIATURA ²



99%

Diplomados com atividades profissionais adequadas a um nível de qualificações superior ²

61%

Diplomados com um contrato de trabalho sem termo/por tempo indeterminado²

66%

Desempenham atividade numa grande empresa²

Consulte o estudo completo em: https://www.iscte-iul.pt/assets/files/2025/07/03/1751540500427_Relatorio_de_empregabilidade_dos_licenciados_em_2022_2023.pdf

1 Percentagem de diplomados com um ou mais empregos até um ano após a conclusão da licenciatura (% calculada a partir da população ativa na amostra)

2 Dados referentes à situação profissional 1 ano após o curso dos inquiridos que obtiveram emprego APÓS o curso ou no ÚLTIMO ANO do curso ou que obtiveram um estágio profissional remunerado (tendo sido excluídos os diplomados que estavam num emprego obtido ANTES ou no INÍCIO do curso)

INQUÉRITO DE INSERÇÃO NA VIDA ATIVA 2024 – PRINCIPAIS RESULTADOS

Situação 1 ano após o curso dos licenciados em 2022/2023

ISCTE SCHOOL OF TECHNOLOGIES AND ARCHITECTURE
(ISTA)

99%

Taxa de empregabilidade ¹

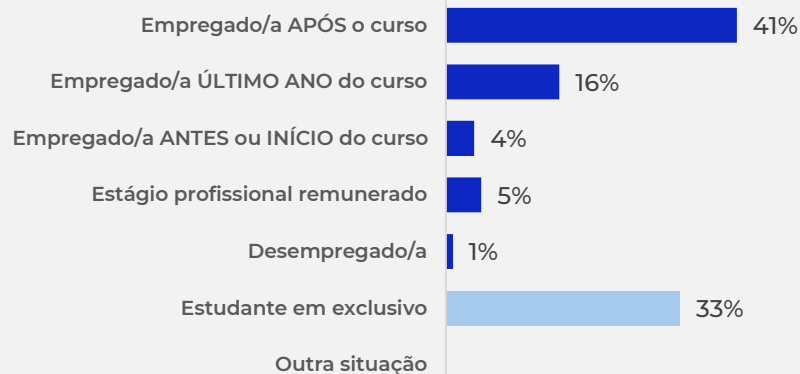
93%

Diplomados satisfeitos com o percurso profissional ²

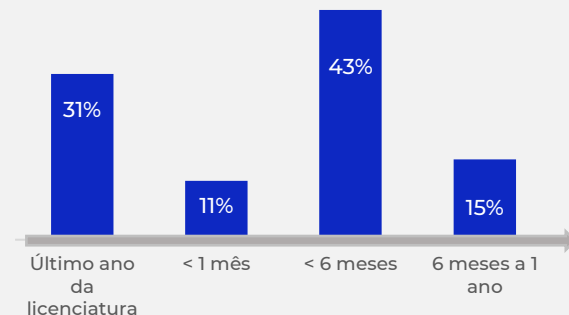
84%

Taxa de resposta (201 inquiridos)

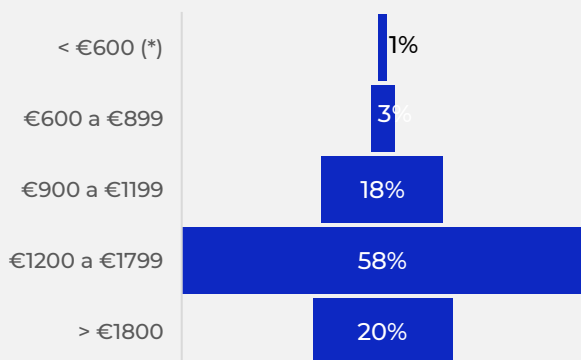
SITUAÇÃO PROFISSIONAL/OCUPACIONAL 1 ANO APÓS A LICENCIATURA



TEMPO DE ESPERA PARA OBTENÇÃO 1º EMPREGO / ESTÁGIO PROFISSIONAL ²



NÍVEL SALARIAL DO EMPREGO/ESTÁGIO PROFISSIONAL ²



(*) 100% dos inquiridos que auferiam um salário dentro deste escalão eram trabalhadores-estudantes e que estavam a trabalhar/estagiar em part-time

RELAÇÃO ENTRE A ATIVIDADE PROFISSIONAL E A ÁREA DA LICENCIATURA ²



100%

Diplomados com atividades profissionais adequadas a um nível de qualificações superior ²

80%

Diplomados com um contrato de trabalho sem termo/por tempo indeterminado ²

67%

Desempenham atividade numa grande empresa ²

Consulte o estudo completo em: https://www.iscte-iul.pt/assets/files/2025/07/03/1751540500427_Relatorio_de_empregabilidade_dos_licenciados_em_2022_2023.pdf

1 Percentagem de diplomados com um ou mais empregos até um ano após a conclusão da licenciatura (% calculada a partir da população ativa na amostra)

2 Dados referentes à situação profissional 1 ano após o curso dos inquiridos que obtiveram emprego APÓS o curso ou no ÚLTIMO ANO do curso ou que obtiveram um estágio profissional remunerado (tendo sido excluídos os diplomados que estavam num emprego obtido ANTES ou no INÍCIO do curso)