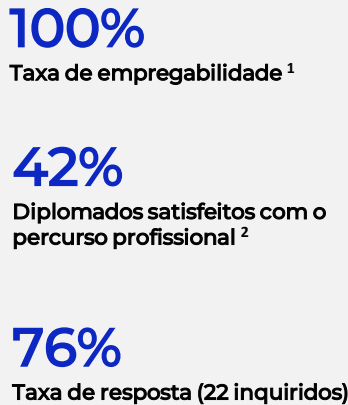


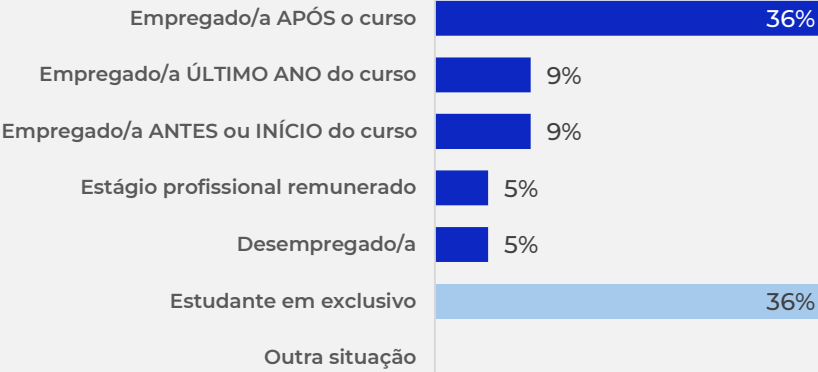
# INQUÉRITO DE INSERÇÃO NA VIDA ATIVA – PRINCIPAIS RESULTADOS 2024

## Situação 1 ano após o curso dos licenciados em 2022/2023

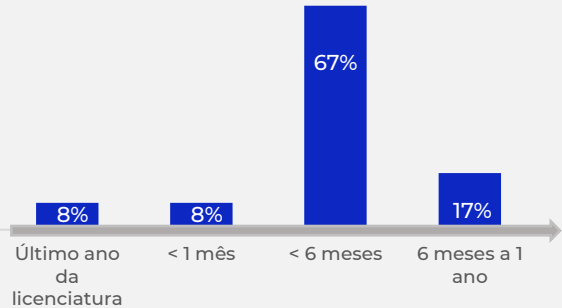
### ANTROPOLOGIA



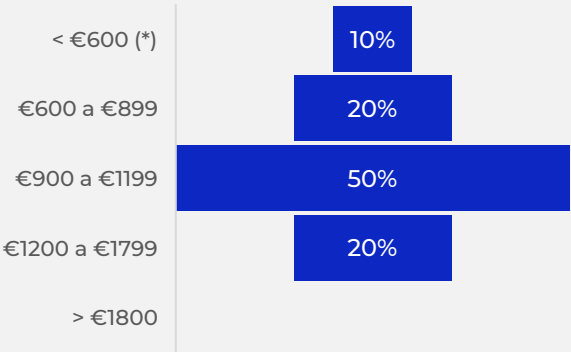
#### SITUAÇÃO PROFISSIONAL/OCUPACIONAL 1 ANO APÓS A LICENCIATURA



#### TEMPO DE ESPERA PARA OBTENÇÃO 1º EMPREGO / ESTÁGIO PROFISSIONAL <sup>2</sup>

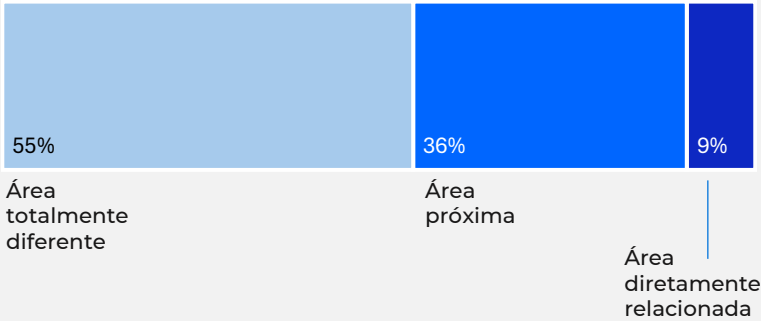


#### NÍVEL SALARIAL DO EMPREGO/ESTÁGIO PROFISSIONAL <sup>2</sup>



(\*) 100% dos inquiridos que auferiam um salário dentro deste escalão estavam a trabalhar/estagiar em part-time

#### RELAÇÃO ENTRE A ATIVIDADE PROFISSIONAL E A ÁREA DA LICENCIATURA <sup>2</sup>



**55%**  
Diplomados com atividades profissionais adequadas a um nível de qualificações superior <sup>2</sup>

**40%**  
Diplomados com um contrato de trabalho sem termo/por tempo indeterminado<sup>2</sup>

**36%**  
Desempenham atividade numa grande empresa<sup>2</sup>

Consulte o estudo completo em: [https://www.iscte-iul.pt/assets/files/2025/07/03/1751540500427\\_Relatorio\\_de\\_empregabilidade\\_dos\\_licenciados\\_em\\_2022\\_2023.pdf](https://www.iscte-iul.pt/assets/files/2025/07/03/1751540500427_Relatorio_de_empregabilidade_dos_licenciados_em_2022_2023.pdf)

1 Percentagem de diplomados com um ou mais empregos até um ano após a conclusão da licenciatura (% calculada a partir da população ativa na amostra)

2 Dados referentes à situação profissional 1 ano após o curso dos inquiridos que obtiveram emprego APÓS o curso ou no ÚLTIMO ANO do curso ou que obtiveram um estágio profissional remunerado (tendo sido excluídos os diplomados que estavam num emprego obtido ANTES ou no INÍCIO do curso)



# INQUÉRITO DE INSERÇÃO NA VIDA ATIVA 2024 – PRINCIPAIS RESULTADOS

## Situação 1 ano após o curso dos licenciados em 2022/2023

## CIÊNCIA DE DADOS

**100%**

Taxa de empregabilidade <sup>1</sup>

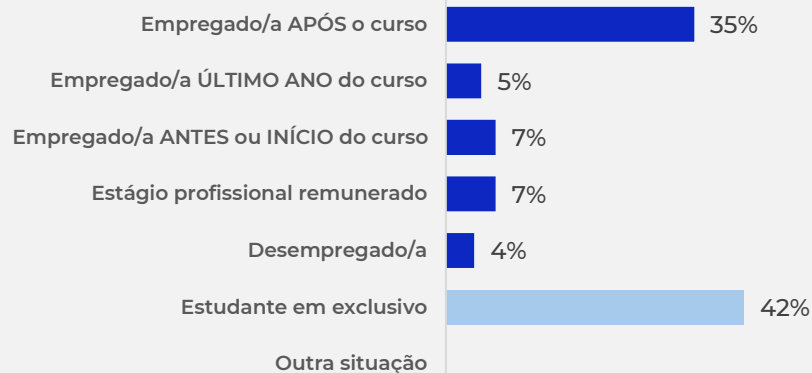
**80%**

Diplomados satisfeitos com o percurso profissional <sup>2</sup>

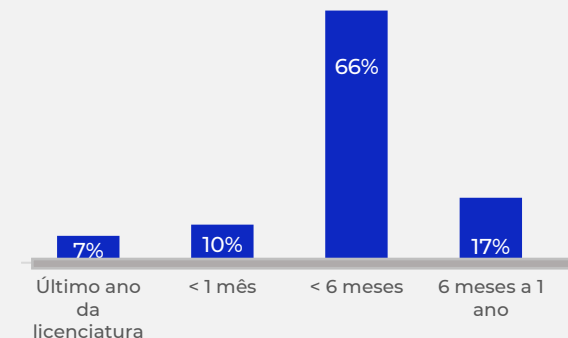
**79%**

Taxa de resposta (57 inquiridos)

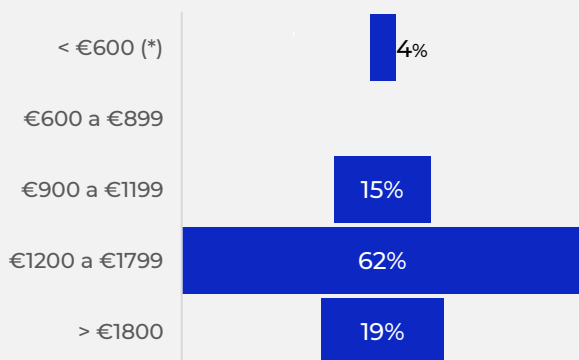
### SITUAÇÃO PROFISSIONAL/OCUPACIONAL 1 ANO APÓS A LICENCIATURA



### TEMPO DE ESPERA PARA OBTENÇÃO 1º EMPREGO / ESTÁGIO PROFISSIONAL <sup>2</sup>

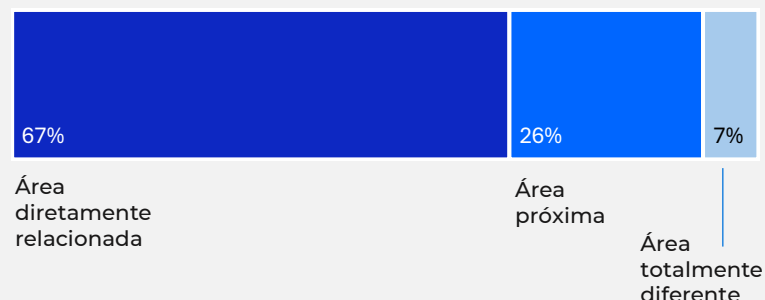


### NÍVEL SALARIAL DO EMPREGO/ESTÁGIO PROFISSIONAL <sup>2</sup>



(\*) 100% dos inquiridos que auferiam um salário dentro deste escalão eram trabalhadores-estudantes e que estavam a trabalhar/estagiar em part-time

### RELAÇÃO ENTRE A ATIVIDADE PROFISSIONAL E A ÁREA DA LICENCIATURA <sup>2</sup>



**96%**

Diplomados com atividades profissionais adequadas a um nível de qualificações superior <sup>2</sup>

**65%**

Diplomados com um contrato de trabalho sem termo/por tempo indeterminado<sup>2</sup>

**74%**

Desempenham atividade numa grande empresa<sup>2</sup>

Consulte o estudo completo em: [https://www.iscte-iul.pt/assets/files/2025/07/03/1751540500427\\_Relat\\_rio\\_de\\_empregabilidade\\_dos\\_licenciados\\_em\\_2022\\_2023.pdf](https://www.iscte-iul.pt/assets/files/2025/07/03/1751540500427_Relat_rio_de_empregabilidade_dos_licenciados_em_2022_2023.pdf)

1 Percentagem de diplomados com um ou mais empregos até um ano após a conclusão da licenciatura (% calculada a partir da população ativa na amostra)

2 Dados referentes à situação profissional 1 ano após o curso dos inquiridos que obtiveram emprego APÓS o curso ou no ÚLTIMO ANO do curso ou que obtiveram um estágio profissional remunerado (tendo sido excluídos os diplomados que estavam num emprego obtido ANTES ou no INÍCIO do curso)



# INQUÉRITO DE INSERÇÃO NA VIDA ATIVA 2024 – PRINCIPAIS RESULTADOS

## Situação 1 ano após o curso dos licenciados em 2022/2023

**96%**

Taxa de empregabilidade <sup>1</sup>

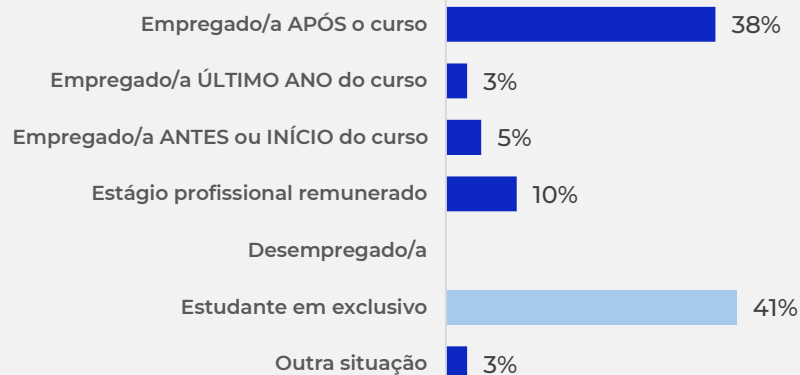
**70%**

Diplomados satisfeitos com o percurso profissional <sup>2</sup>

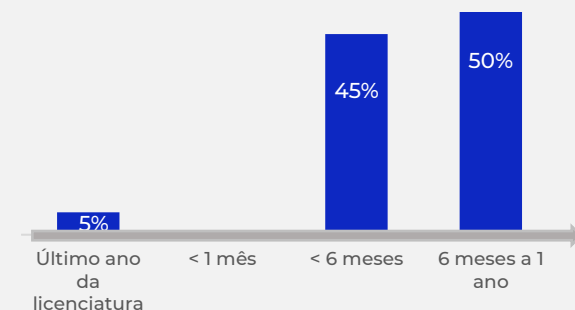
**83%**

Taxa de resposta (39 inquiridos)

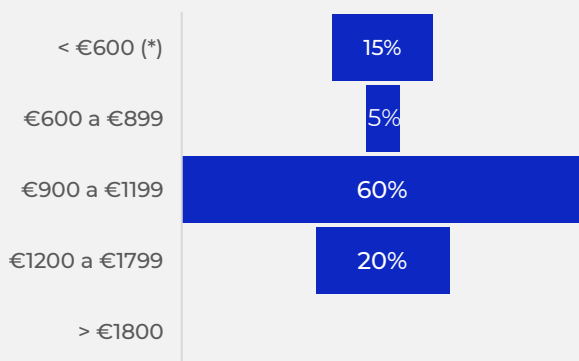
### SITUAÇÃO PROFISSIONAL/OCUPACIONAL 1 ANO APÓS A LICENCIATURA



### TEMPO DE ESPERA PARA OBTENÇÃO 1º EMPREGO / ESTÁGIO PROFISSIONAL <sup>2</sup>

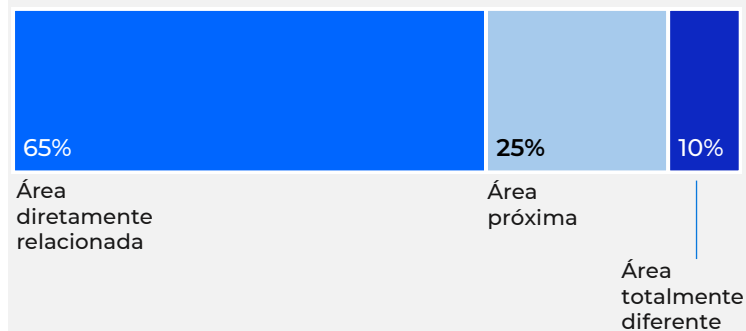


### NÍVEL SALARIAL DO EMPREGO/ESTÁGIO PROFISSIONAL <sup>2</sup>



(\*) 92% dos inquiridos que auferiam um salário dentro deste escalão eram trabalhadores-estudantes e 94% estavam a trabalhar/estagiar em part-time

### RELAÇÃO ENTRE A ATIVIDADE PROFISSIONAL E A ÁREA DA LICENCIATURA <sup>2</sup>



**85%**

Diplomados com atividades profissionais adequadas a um nível de qualificações superior <sup>2</sup>

**31%**

Diplomados com um contrato de trabalho sem termo/por tempo indeterminado <sup>2</sup>

**25%**

Desempenham atividade numa grande empresa <sup>2</sup>

Consulte o estudo completo em: [https://www.iscte-iul.pt/assets/files/2025/07/03/1751540500427\\_Relatorio\\_de\\_empregabilidade\\_dos\\_licenciados\\_em\\_2022\\_2023.pdf](https://www.iscte-iul.pt/assets/files/2025/07/03/1751540500427_Relatorio_de_empregabilidade_dos_licenciados_em_2022_2023.pdf)

1 Percentagem de diplomados com um ou mais empregos até um ano após a conclusão da licenciatura (% calculada a partir da população ativa na amostra)

2 Dados referentes à situação profissional 1 ano após o curso dos inquiridos que obtiveram emprego APÓS o curso ou no ÚLTIMO ANO do curso ou que obtiveram um estágio profissional remunerado (tendo sido excluídos os diplomados que estavam num emprego obtido ANTES ou no INÍCIO do curso)



# INQUÉRITO DE INSERÇÃO NA VIDA ATIVA 2024 – PRINCIPAIS RESULTADOS

## Situação 1 ano após o curso dos licenciados em 2022/2023

**100%**

Taxa de empregabilidade <sup>1</sup>

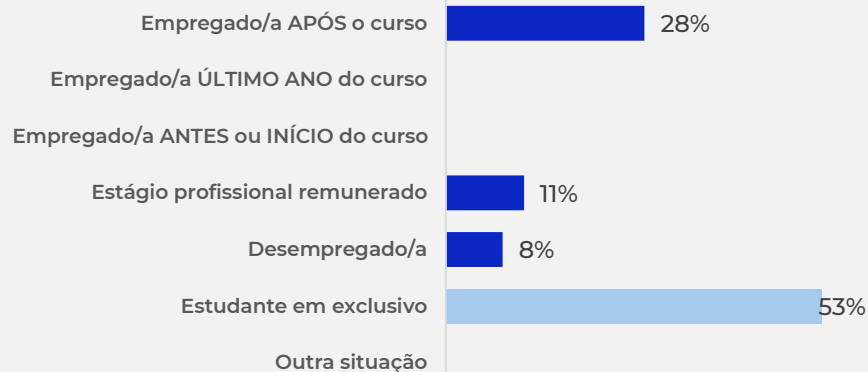
**76%**

Diplomados satisfeitos com o percurso profissional <sup>2</sup>

**85%**

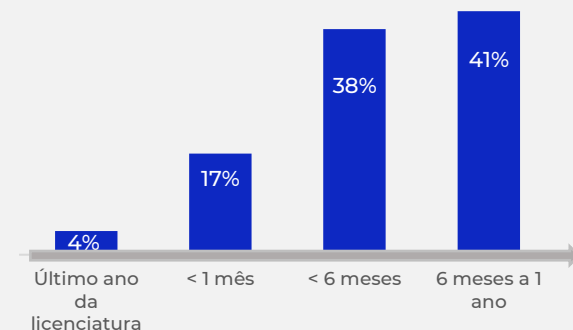
Taxa de resposta (53 inquiridos)

### SITUAÇÃO PROFISSIONAL/OCUPACIONAL 1 ANO APÓS A LICENCIATURA

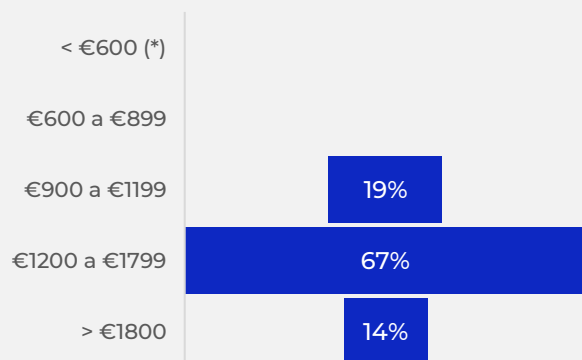


### ECONOMIA

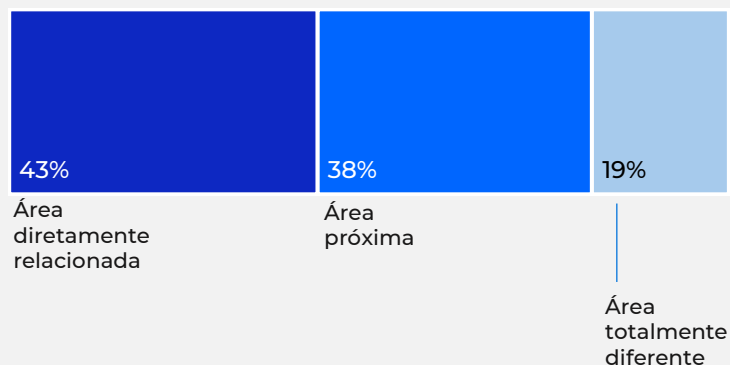
#### TEMPO DE ESPERA PARA OBTENÇÃO 1º EMPREGO / ESTÁGIO PROFISSIONAL <sup>2</sup>



#### NÍVEL SALARIAL DO EMPREGO/ESTÁGIO PROFISSIONAL <sup>2</sup>



#### RELAÇÃO ENTRE A ATIVIDADE PROFISSIONAL E A ÁREA DA LICENCIATURA <sup>2</sup>



**100%**

Diplomados com atividades profissionais adequadas a um nível de qualificações superior <sup>2</sup>

**60%**

Diplomados com um contrato de trabalho sem termo/por tempo indeterminado <sup>2</sup>

**71%**

Desempenham atividade numa grande empresa <sup>2</sup>

Consulte o estudo completo em: [https://www.iscte-iul.pt/assets/files/2025/07/03/1751540500427\\_Relatorio\\_de\\_empregabilidade\\_dos\\_licenciados\\_em\\_2022\\_2023.pdf](https://www.iscte-iul.pt/assets/files/2025/07/03/1751540500427_Relatorio_de_empregabilidade_dos_licenciados_em_2022_2023.pdf)

1 Percentagem de diplomados com um ou mais empregos até um ano após a conclusão da licenciatura (% calculada a partir da população ativa na amostra)

2 Dados referentes à situação profissional 1 ano após o curso dos inquiridos que obtiveram emprego APÓS o curso ou no ÚLTIMO ANO do curso ou que obtiveram um estágio profissional remunerado (tendo sido excluídos os diplomados que estavam num emprego obtido ANTES ou no INÍCIO do curso)



# INQUÉRITO DE INSERÇÃO NA VIDA ATIVA 2024 – PRINCIPAIS RESULTADOS

Situação 1 ano após o curso dos licenciados em 2022/2023

ENGENHARIA DE TELECOMUNICAÇÕES E INFORMÁTICA

**100%**

Taxa de empregabilidade <sup>1</sup>

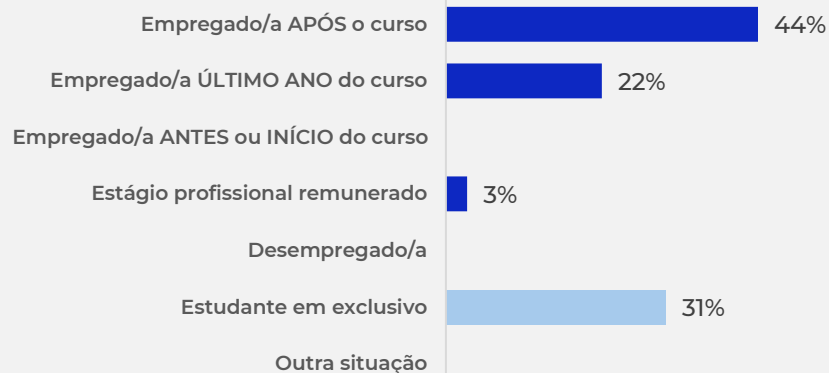
**94%**

Diplomados satisfeitos com o percurso profissional <sup>2</sup>

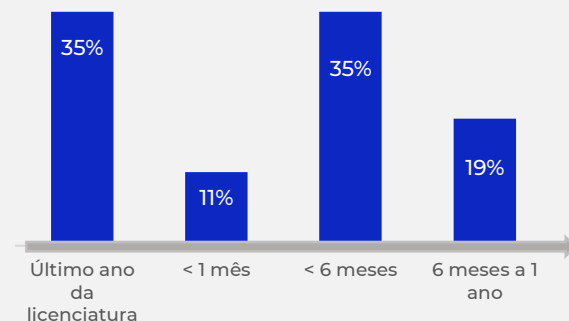
**88%**

Taxa de resposta (45 inquiridos)

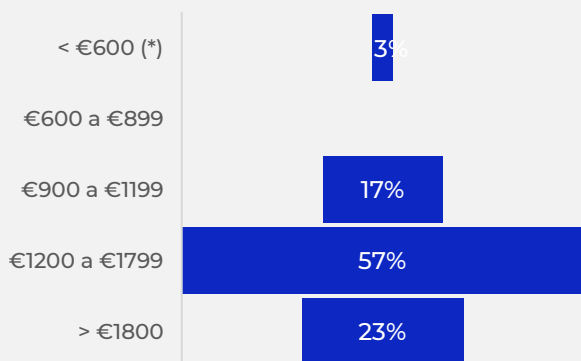
## SITUAÇÃO PROFISSIONAL/OCUPACIONAL 1 ANO APÓS A LICENCIATURA



## TEMPO DE ESPERA PARA OBTENÇÃO 1º EMPREGO / ESTÁGIO PROFISSIONAL <sup>2</sup>



## NÍVEL SALARIAL DO EMPREGO/ESTÁGIO PROFISSIONAL <sup>2</sup>



(\*) 100% dos inquiridos que auferiam um salário dentro deste escalão eram trabalhadores-estudantes e que estavam a trabalhar/estagiar em part-time

## RELAÇÃO ENTRE A ATIVIDADE PROFISSIONAL E A ÁREA DA LICENCIATURA <sup>2</sup>



**96%**

Diplomados com atividades profissionais adequadas a um nível de qualificações superior <sup>2</sup>

**86%**

Diplomados com um contrato de trabalho sem termo/por tempo indeterminado <sup>2</sup>

**77%**

Desempenham atividade numa grande empresa <sup>2</sup>

Consulte o estudo completo em: [https://www.iscte-iul.pt/assets/files/2025/07/03/1751540500427\\_Relatorio\\_de\\_empregabilidade\\_dos\\_licenciados\\_em\\_2022\\_2023.pdf](https://www.iscte-iul.pt/assets/files/2025/07/03/1751540500427_Relatorio_de_empregabilidade_dos_licenciados_em_2022_2023.pdf)

1 Percentagem de diplomados com um ou mais empregos até um ano após a conclusão da licenciatura (% calculada a partir da população ativa na amostra)

2 Dados referentes à situação profissional 1 ano após o curso dos inquiridos que obtiveram emprego APÓS o curso ou no ÚLTIMO ANO do curso ou que obtiveram um estágio profissional remunerado (tendo sido excluídos os diplomados que estavam num emprego obtido ANTES ou no INÍCIO do curso)



# INQUÉRITO DE INSERÇÃO NA VIDA ATIVA 2024 – PRINCIPAIS RESULTADOS

## Situação 1 ano após o curso dos licenciados em 2022/2023

## ENGENHARIA INFORMÁTICA

**98%**

Taxa de empregabilidade <sup>1</sup>

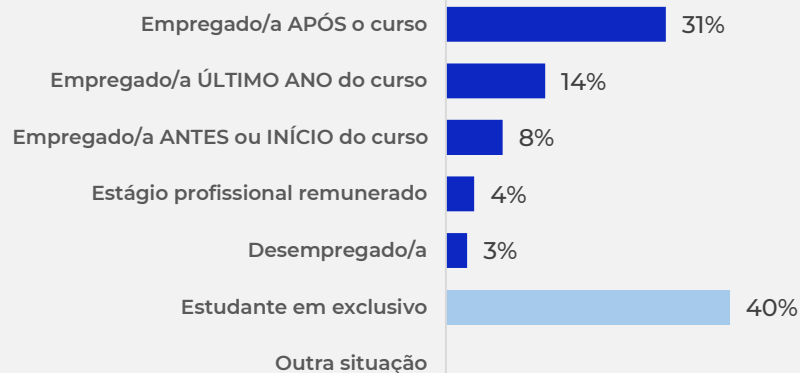
**90%**

Diplomados satisfeitos com o percurso profissional <sup>2</sup>

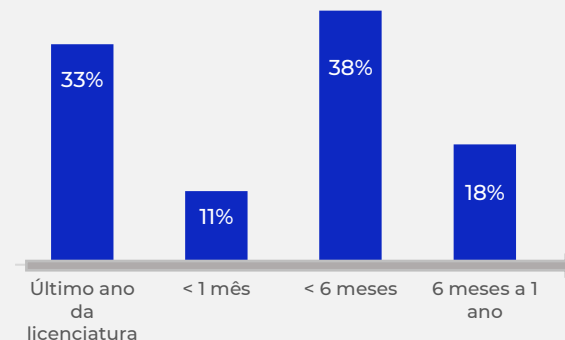
**87%**

Taxa de resposta (77 inquiridos)

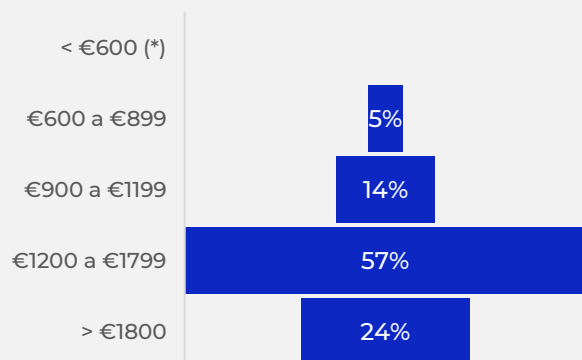
### SITUAÇÃO PROFISSIONAL/OCUPACIONAL 1 ANO APÓS A LICENCIATURA



### TEMPO DE ESPERA PARA OBTENÇÃO 1º EMPREGO / ESTÁGIO PROFISSIONAL <sup>2</sup>



### NÍVEL SALARIAL DO EMPREGO/ESTÁGIO PROFISSIONAL <sup>2</sup>



### RELAÇÃO ENTRE A ATIVIDADE PROFISSIONAL E A ÁREA DA LICENCIATURA <sup>2</sup>



**100%**

Diplomados com atividades profissionais adequadas a um nível de qualificações superior <sup>2</sup>

**80%**

Diplomados com um contrato de trabalho sem termo/por tempo indeterminado <sup>2</sup>

**53%**

Desempenham atividade numa grande empresa <sup>2</sup>

Consulte o estudo completo em: [https://www.iscte-iul.pt/assets/files/2025/07/03/1751540500427\\_Relatorio\\_de\\_empregabilidade\\_dos\\_licenciados\\_em\\_2022\\_2023.pdf](https://www.iscte-iul.pt/assets/files/2025/07/03/1751540500427_Relatorio_de_empregabilidade_dos_licenciados_em_2022_2023.pdf)

1 Percentagem de diplomados com um ou mais empregos até um ano após a conclusão da licenciatura (% calculada a partir da população ativa na amostra)

2 Dados referentes à situação profissional 1 ano após o curso dos inquiridos que obtiveram emprego APÓS o curso ou no ÚLTIMO ANO do curso ou que obtiveram um estágio profissional remunerado (tendo sido excluídos os diplomados que estavam num emprego obtido ANTES ou no INÍCIO do curso)



# INQUÉRITO DE INSERÇÃO NA VIDA ATIVA 2024 – PRINCIPAIS RESULTADOS

## Situação 1 ano após o curso dos licenciados em 2022/2023

100%

Taxa de empregabilidade <sup>1</sup>

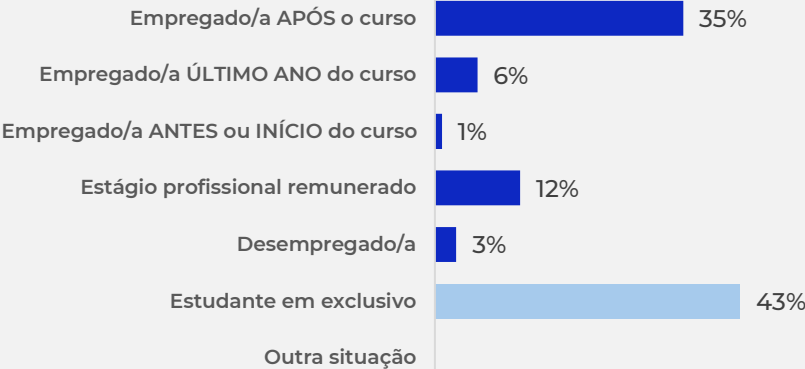
89%

Diplomados satisfeitos com o percurso profissional <sup>2</sup>

87%

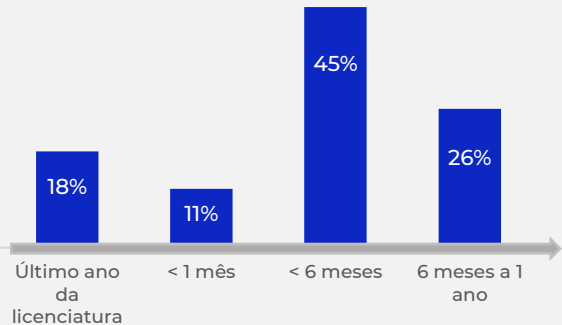
Taxa de resposta (69 inquiridos)

### SITUAÇÃO PROFISSIONAL/OCUPACIONAL 1 ANO APÓS A LICENCIATURA

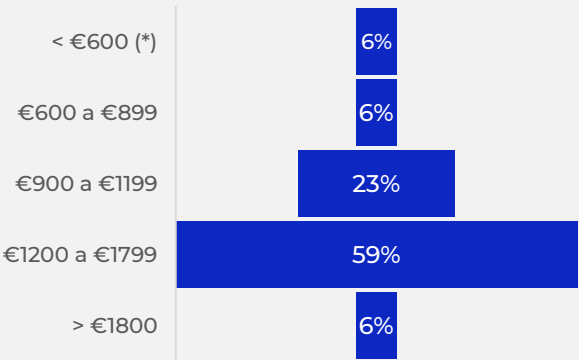


### FINANÇAS E CONTABILIDADE

#### TEMPO DE ESPERA PARA OBTENÇÃO 1º EMPREGO / ESTÁGIO PROFISSIONAL <sup>2</sup>



#### NÍVEL SALARIAL DO EMPREGO/ESTÁGIO PROFISSIONAL <sup>2</sup>



(\*) 100% dos inquiridos que auferiam um salário dentro deste escalão eram trabalhadores-estudantes e que estavam a trabalhar/estagiar em part-time

#### RELAÇÃO ENTRE A ATIVIDADE PROFISSIONAL E A ÁREA DA LICENCIATURA <sup>2</sup>



100%

Diplomados com atividades profissionais adequadas a um nível de qualificações superior <sup>2</sup>

50%

Diplomados com um contrato de trabalho sem termo/por tempo indeterminado<sup>2</sup>

63%

Desempenham atividade numa grande empresa<sup>2</sup>

Consulte o estudo completo em: [https://www.iscte-iul.pt/assets/files/2025/07/03/1751540500427\\_Relatorio\\_de\\_empregabilidade\\_dos\\_licenciados\\_em\\_2022\\_2023.pdf](https://www.iscte-iul.pt/assets/files/2025/07/03/1751540500427_Relatorio_de_empregabilidade_dos_licenciados_em_2022_2023.pdf)

1 Percentagem de diplomados com um ou mais empregos até um ano após a conclusão da licenciatura (% calculada a partir da população ativa na amostra)

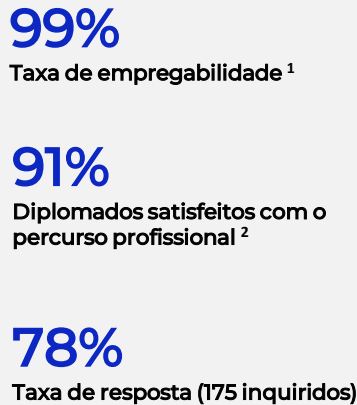
2 Dados referentes à situação profissional 1 ano após o curso dos inquiridos que obtiveram emprego APÓS o curso ou no ÚLTIMO ANO do curso ou que obtiveram um estágio profissional remunerado (tendo sido excluídos os diplomados que estavam num emprego obtido ANTES ou no INÍCIO do curso)



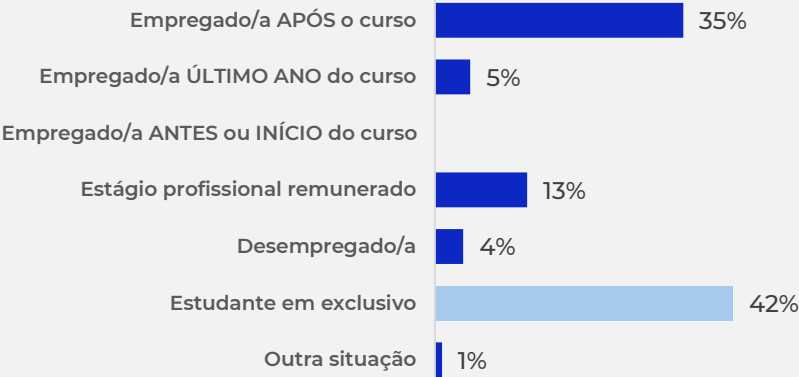
# INQUÉRITO DE INSERÇÃO NA VIDA ATIVA 2024 – PRINCIPAIS RESULTADOS

## Situação 1 ano após o curso dos licenciados em 2022/2023

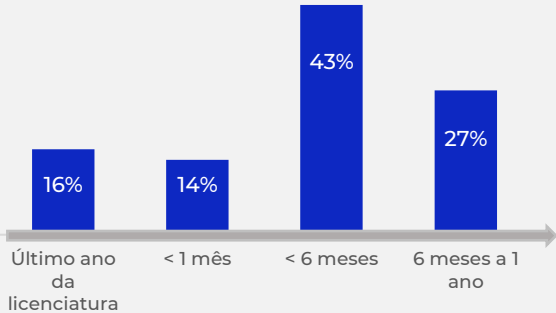
### GESTÃO



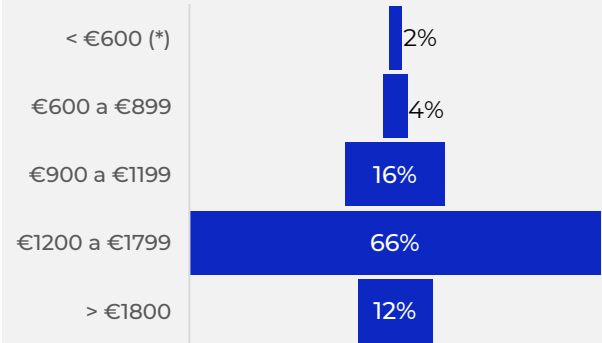
#### SITUAÇÃO PROFISSIONAL/OCUPACIONAL 1 ANO APÓS A LICENCIATURA



#### TEMPO DE ESPERA PARA OBTENÇÃO 1º EMPREGO / ESTÁGIO PROFISSIONAL <sup>2</sup>

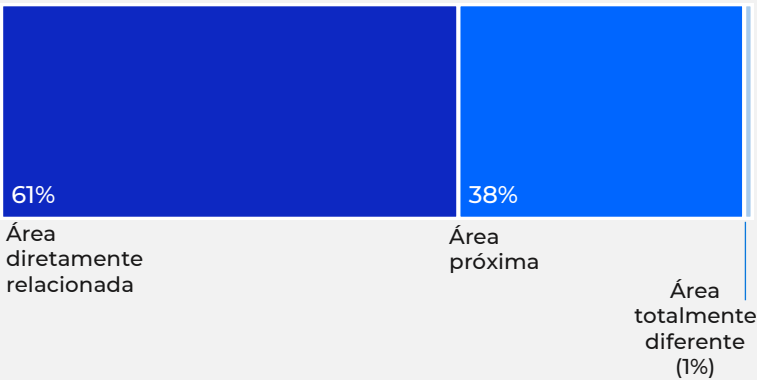


#### NÍVEL SALARIAL DO EMPREGO/ESTÁGIO PROFISSIONAL <sup>2</sup>



(\*) 100% dos inquiridos que auferiam um salário dentro deste escalão eram trabalhadores-estudantes e que estavam a trabalhar/estagiar em part-time

#### RELAÇÃO ENTRE A ATIVIDADE PROFISSIONAL E A ÁREA DA LICENCIATURA <sup>2</sup>



**99%**  
Diplomados com atividades profissionais adequadas a um nível de qualificações superior <sup>2</sup>

**63%**  
Diplomados com um contrato de trabalho sem termo/por tempo indeterminado <sup>2</sup>

**68%**  
Desempenham atividade numa grande empresa <sup>2</sup>

Consulte o estudo completo em: [https://www.iscte-iul.pt/assets/files/2025/07/03/1751540500427\\_Relatorio\\_de\\_empregabilidade\\_dos\\_licenciados\\_em\\_2022\\_2023.pdf](https://www.iscte-iul.pt/assets/files/2025/07/03/1751540500427_Relatorio_de_empregabilidade_dos_licenciados_em_2022_2023.pdf)

1 Percentagem de diplomados com um ou mais empregos até um ano após a conclusão da licenciatura (% calculada a partir da população ativa na amostra)

2 Dados referentes à situação profissional 1 ano após o curso dos inquiridos que obtiveram emprego APÓS o curso ou no ÚLTIMO ANO do curso ou que obtiveram um estágio profissional remunerado (tendo sido excluídos os diplomados que estavam num emprego obtido ANTES ou no INÍCIO do curso)



# INQUÉRITO DE INSERÇÃO NA VIDA ATIVA 2024 – PRINCIPAIS RESULTADOS

## Situação 1 ano após o curso dos licenciados em 2022/2023

**100%**

Taxa de empregabilidade <sup>1</sup>

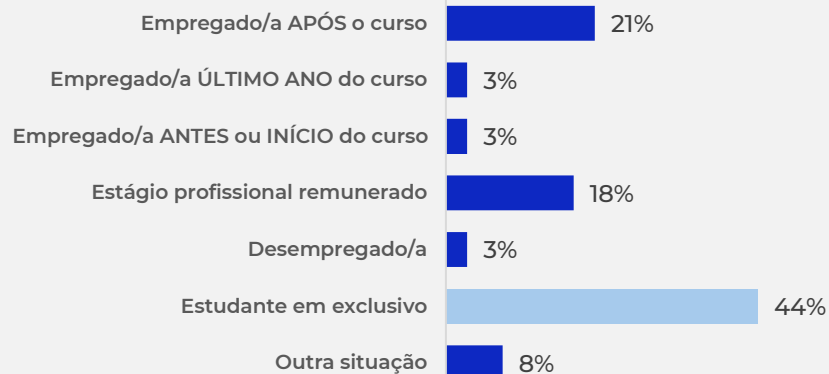
**85%**

Diplomados satisfeitos com o percurso profissional <sup>2</sup>

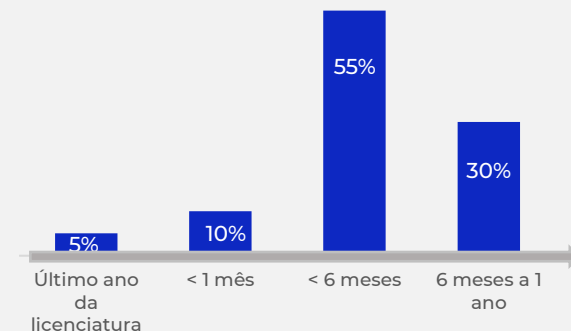
**73%**

Taxa de resposta (38 inquiridos)

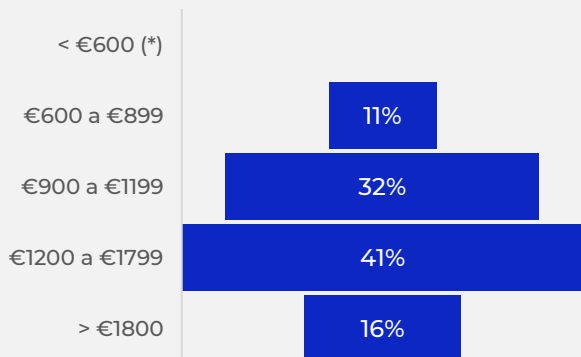
### SITUAÇÃO PROFISSIONAL/OCUPACIONAL 1 ANO APÓS A LICENCIATURA



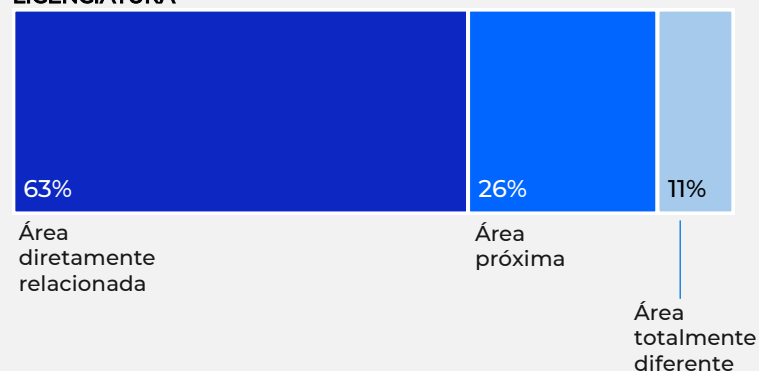
### TEMPO DE ESPERA PARA OBTENÇÃO 1º EMPREGO / ESTÁGIO PROFISSIONAL <sup>2</sup>



### NÍVEL SALARIAL DO EMPREGO/ESTÁGIO PROFISSIONAL <sup>2</sup>



### RELAÇÃO ENTRE A ATIVIDADE PROFISSIONAL E A ÁREA DA LICENCIATURA <sup>2</sup>



**100%**

Diplomados com atividades profissionais adequadas a um nível de qualificações superior <sup>2</sup>

**73%**

Diplomados com um contrato de trabalho sem termo/por tempo indeterminado <sup>2</sup>

**53%**

Desempenham atividade numa grande empresa <sup>2</sup>

Consulte o estudo completo em: [https://www.iscte-iul.pt/assets/files/2025/07/03/1751540500427\\_Relatorio\\_de\\_empregabilidade\\_dos\\_licenciados\\_em\\_2022\\_2023.pdf](https://www.iscte-iul.pt/assets/files/2025/07/03/1751540500427_Relatorio_de_empregabilidade_dos_licenciados_em_2022_2023.pdf)

1 Percentagem de diplomados com um ou mais empregos até um ano após a conclusão da licenciatura (% calculada a partir da população ativa na amostra)

2 Dados referentes à situação profissional 1 ano após o curso dos inquiridos que obtiveram emprego APÓS o curso ou no ÚLTIMO ANO do curso ou que obtiveram um estágio profissional remunerado (tendo sido excluídos os diplomados que estavam num emprego obtido ANTES ou no INÍCIO do curso)



# INQUÉRITO DE INSERÇÃO NA VIDA ATIVA 2024 – PRINCIPAIS RESULTADOS

## Situação 1 ano após o curso dos licenciados em 2022/2023

**95%**

Taxa de empregabilidade <sup>1</sup>

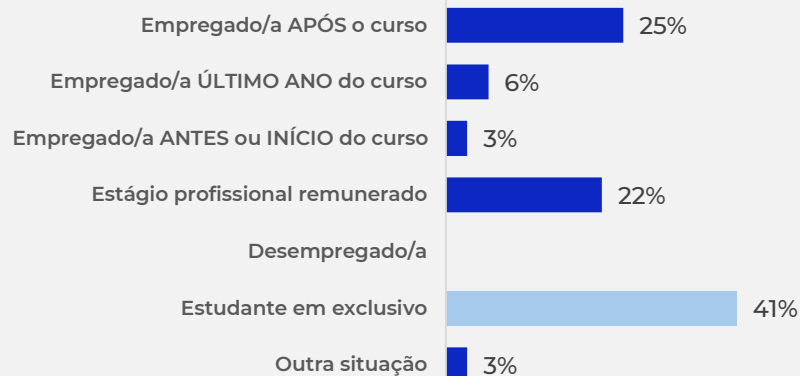
**76%**

Diplomados satisfeitos com o percurso profissional <sup>2</sup>

**60%**

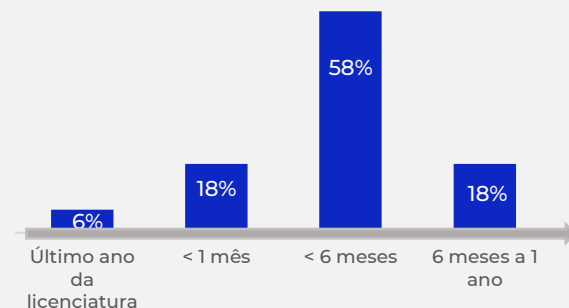
Taxa de resposta (32 inquiridos)

### SITUAÇÃO PROFISSIONAL/OCUPACIONAL 1 ANO APÓS A LICENCIATURA

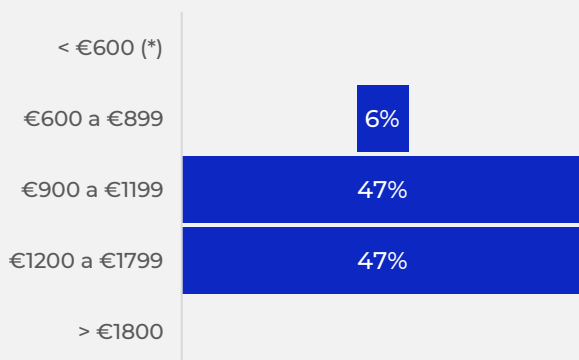


## GESTÃO DE RECURSOS HUMANOS


### TEMPO DE ESPERA PARA OBTENÇÃO 1º EMPREGO / ESTÁGIO PROFISSIONAL <sup>2</sup>



### NÍVEL SALARIAL DO EMPREGO/ESTÁGIO PROFISSIONAL <sup>2</sup>



### RELAÇÃO ENTRE A ATIVIDADE PROFISSIONAL E A ÁREA DA LICENCIATURA <sup>2</sup>



**100%**

Diplomados com atividades profissionais adequadas a um nível de qualificações superior <sup>2</sup>

**45%**

Diplomados com um contrato de trabalho sem termo/por tempo indeterminado <sup>2</sup>

**53%**

Desempenham atividade numa grande empresa <sup>2</sup>

Consulte o estudo completo em: [https://www.iscte-iul.pt/assets/files/2025/07/03/1751540500427\\_Relatorio\\_de\\_empregabilidade\\_dos\\_licenciados\\_em\\_2022\\_2023.pdf](https://www.iscte-iul.pt/assets/files/2025/07/03/1751540500427_Relatorio_de_empregabilidade_dos_licenciados_em_2022_2023.pdf)

1 Percentagem de diplomados com um ou mais empregos até um ano após a conclusão da licenciatura (% calculada a partir da população ativa na amostra)

2 Dados referentes à situação profissional 1 ano após o curso dos inquiridos que obtiveram emprego APÓS o curso ou no ÚLTIMO ANO do curso ou que obtiveram um estágio profissional remunerado (tendo sido excluídos os diplomados que estavam num emprego obtido ANTES ou no INÍCIO do curso)



# INQUÉRITO DE INSERÇÃO NA VIDA ATIVA – PRINCIPAIS RESULTADOS 2024

## Situação 1 ano após o curso dos licenciados em 2022/2023

## GESTÃO INDUSTRIAL E LOGÍSTICA

**96%**

Taxa de empregabilidade <sup>1</sup>

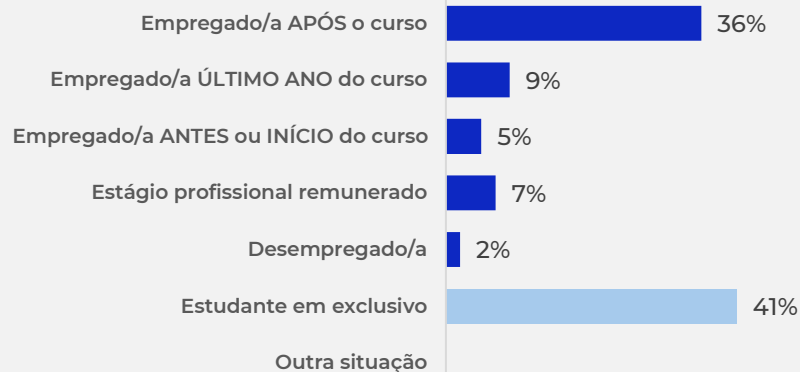
**79%**

Diplomados satisfeitos com o percurso profissional <sup>2</sup>

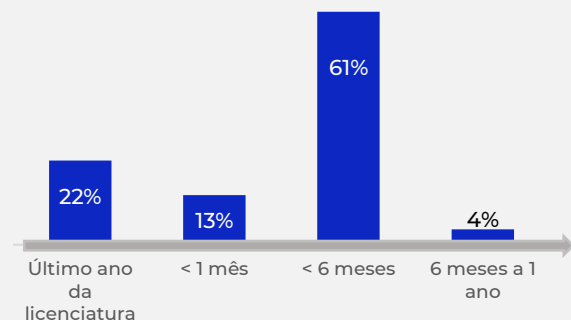
**80%**

Taxa de resposta (44 inquiridos)

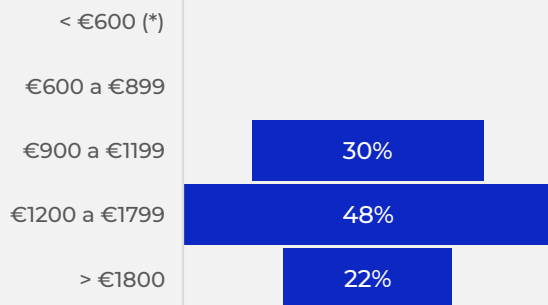
### SITUAÇÃO PROFISSIONAL/OCUPACIONAL 1 ANO APÓS A LICENCIATURA



### TEMPO DE ESPERA PARA OBTENÇÃO 1º EMPREGO / ESTÁGIO PROFISSIONAL <sup>2</sup>



### NÍVEL SALARIAL DO EMPREGO/ESTÁGIO PROFISSIONAL <sup>2</sup>



### RELAÇÃO ENTRE A ATIVIDADE PROFISSIONAL E A ÁREA DA LICENCIATURA <sup>2</sup>



**100%**

Diplomados com atividades profissionais adequadas a um nível de qualificações superior <sup>2</sup>

**65%**

Diplomados com um contrato de trabalho sem termo/por tempo indeterminado <sup>2</sup>

**78%**

Desempenham atividade numa grande empresa <sup>2</sup>

Consulte o estudo completo em: [https://www.iscte-iul.pt/assets/files/2025/07/03/1751540500427\\_Relatorio\\_de\\_empregabilidade\\_dos\\_licenciados\\_em\\_2022\\_2023.pdf](https://www.iscte-iul.pt/assets/files/2025/07/03/1751540500427_Relatorio_de_empregabilidade_dos_licenciados_em_2022_2023.pdf)

1 Percentagem de diplomados com um ou mais empregos até um ano após a conclusão da licenciatura (% calculada a partir da população ativa na amostra)

2 Dados referentes à situação profissional 1 ano após o curso dos inquiridos que obtiveram emprego APÓS o curso ou no ÚLTIMO ANO do curso ou que obtiveram um estágio profissional remunerado (tendo sido excluídos os diplomados que estavam num emprego obtido ANTES ou no INÍCIO do curso)



# INQUÉRITO DE INSERÇÃO NA VIDA ATIVA 2024 – PRINCIPAIS RESULTADOS

## Situação 1 ano após o curso dos licenciados em 2022/2023

## INFORMÁTICA E GESTÃO DE EMPRESAS

**100%**

Taxa de empregabilidade <sup>1</sup>

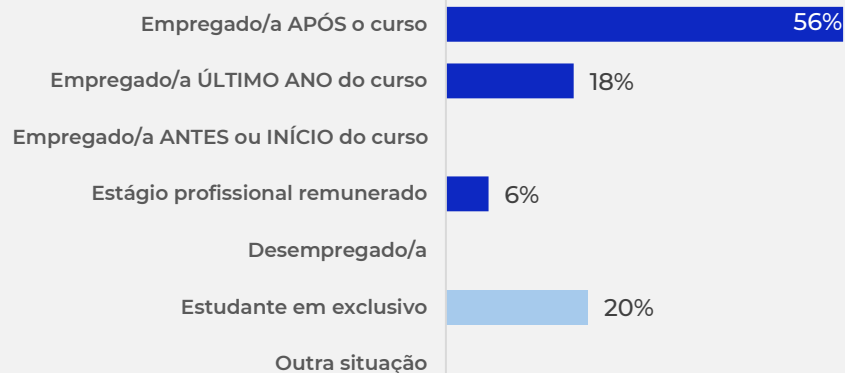
**98%**

Diplomados satisfeitos com o percurso profissional <sup>2</sup>

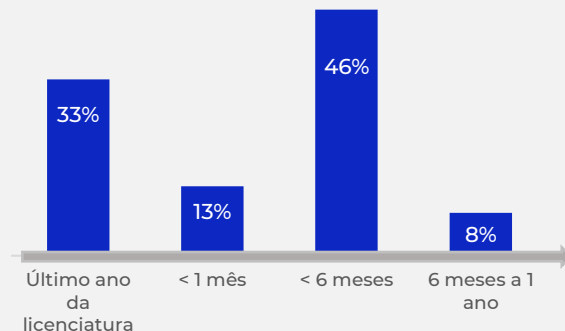
**78%**

Taxa de resposta (50 inquiridos)

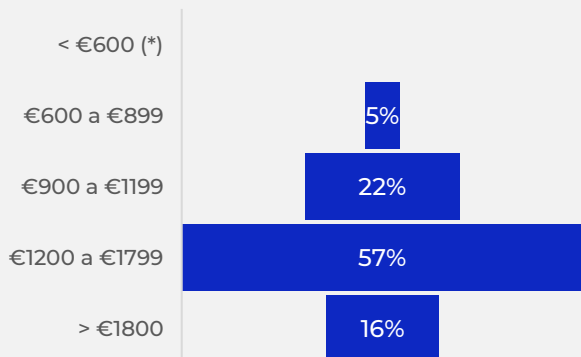
### SITUAÇÃO PROFISSIONAL/OCUPACIONAL 1 ANO APÓS A LICENCIATURA



### TEMPO DE ESPERA PARA OBTENÇÃO 1º EMPREGO / ESTÁGIO PROFISSIONAL <sup>2</sup>



### NÍVEL SALARIAL DO EMPREGO/ESTÁGIO PROFISSIONAL <sup>2</sup>



### RELAÇÃO ENTRE A ATIVIDADE PROFISSIONAL E A ÁREA DA LICENCIATURA <sup>2</sup>



**100%**

Diplomados com atividades profissionais adequadas a um nível de qualificações superior <sup>2</sup>

**81%**

Diplomados com um contrato de trabalho sem termo/por tempo indeterminado <sup>2</sup>

**72%**

Desempenham atividade numa grande empresa <sup>2</sup>

Consulte o estudo completo em: [https://www.iscte-iul.pt/assets/files/2025/07/03/1751540500427\\_Relatorio\\_de\\_empregabilidade\\_dos\\_licenciados\\_em\\_2022\\_2023.pdf](https://www.iscte-iul.pt/assets/files/2025/07/03/1751540500427_Relatorio_de_empregabilidade_dos_licenciados_em_2022_2023.pdf)

1 Percentagem de diplomados com um ou mais empregos até um ano após a conclusão da licenciatura (% calculada a partir da população ativa na amostra)

2 Dados referentes à situação profissional 1 ano após o curso dos inquiridos que obtiveram emprego APÓS o curso ou no ÚLTIMO ANO do curso ou que obtiveram um estágio profissional remunerado (tendo sido excluídos os diplomados que estavam num emprego obtido ANTES ou no INÍCIO do curso)



# INQUÉRITO DE INSERÇÃO NA VIDA ATIVA 2024 – PRINCIPAIS RESULTADOS

## Situação 1 ano após o curso dos licenciados em 2022/2023

**89%**

Taxa de empregabilidade <sup>1</sup>

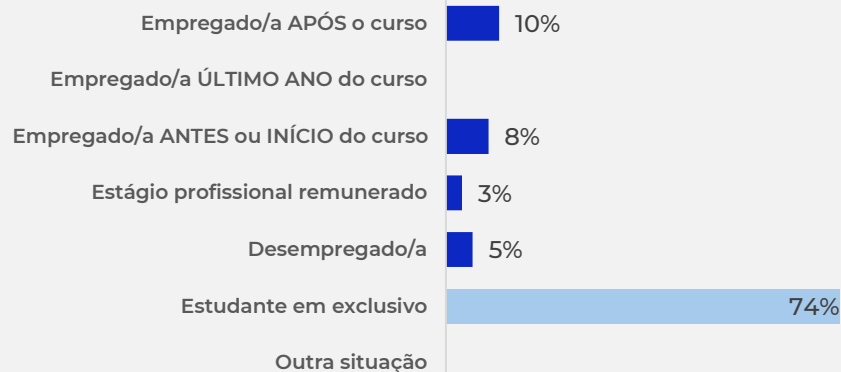
**58%**

Diplomados satisfeitos com o percurso profissional <sup>2</sup>

**88%**

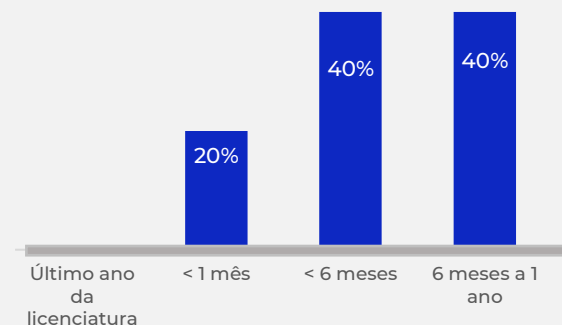
Taxa de resposta (73 inquiridos)

### SITUAÇÃO PROFISSIONAL/OCUPACIONAL 1 ANO APÓS A LICENCIATURA

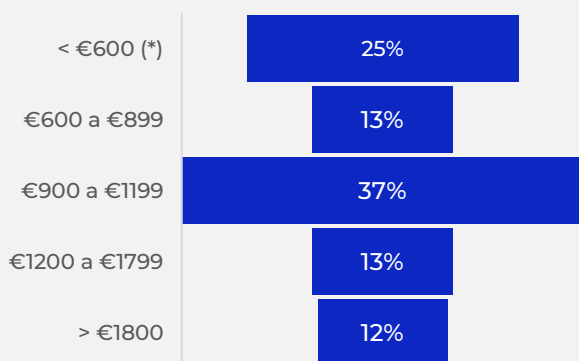


### PSICOLOGIA

### TEMPO DE ESPERA PARA OBTENÇÃO 1º EMPREGO / ESTÁGIO PROFISSIONAL <sup>2</sup>

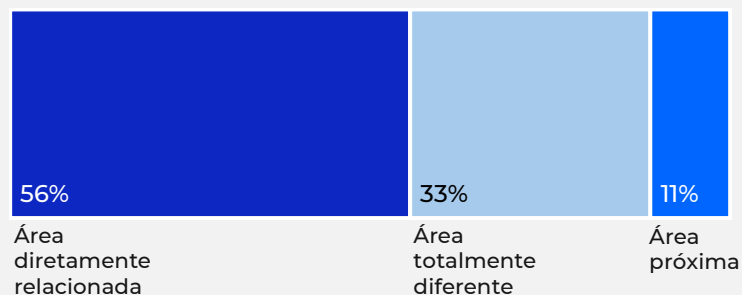


### NÍVEL SALARIAL DO EMPREGO/ESTÁGIO PROFISSIONAL <sup>2</sup>



(\*) 100% dos inquiridos que auferiam um salário dentro deste escalão eram trabalhadores-estudantes e que estavam a trabalhar/estagiar em part-time

### RELAÇÃO ENTRE A ATIVIDADE PROFISSIONAL E A ÁREA DA LICENCIATURA <sup>2</sup>



**78%**

Diplomados com atividades profissionais adequadas a um nível de qualificações superior <sup>2</sup>

**29%**

Diplomados com um contrato de trabalho sem termo/por tempo indeterminado <sup>2</sup>

**44%**

Desempenham atividade numa grande empresa <sup>2</sup>

Consulte o estudo completo em: [https://www.iscte-iul.pt/assets/files/2025/07/03/1751540500427\\_Relatorio\\_de\\_empregabilidade\\_dos\\_licenciados\\_em\\_2022\\_2023.pdf](https://www.iscte-iul.pt/assets/files/2025/07/03/1751540500427_Relatorio_de_empregabilidade_dos_licenciados_em_2022_2023.pdf)

1 Percentagem de diplomados com um ou mais empregos até um ano após a conclusão da licenciatura (% calculada a partir da população ativa na amostra)

2 Dados referentes à situação profissional 1 ano após o curso dos inquiridos que obtiveram emprego APÓS o curso ou no ÚLTIMO ANO do curso ou que obtiveram um estágio profissional remunerado (tendo sido excluídos os diplomados que estavam num emprego obtido ANTES ou no INÍCIO do curso)



# INQUÉRITO DE INSERÇÃO NA VIDA ATIVA 2024 – PRINCIPAIS RESULTADOS

## Situação 1 ano após o curso dos licenciados em 2022/2023

**95%**

Taxa de empregabilidade <sup>1</sup>

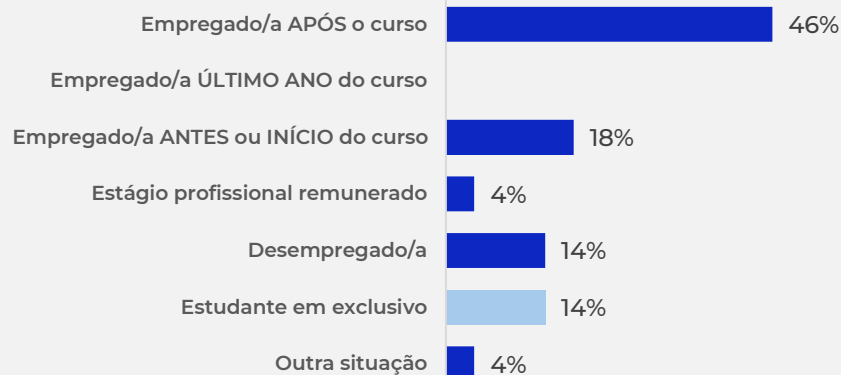
**44%**

Diplomados satisfeitos com o percurso profissional <sup>2</sup>

**81%**

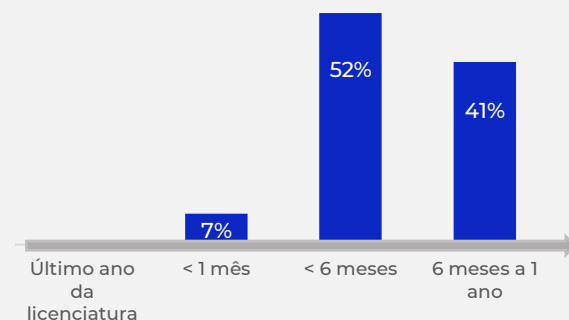
Taxa de resposta (50 inquiridos)

### SITUAÇÃO PROFISSIONAL/OCUPACIONAL 1 ANO APÓS A LICENCIATURA

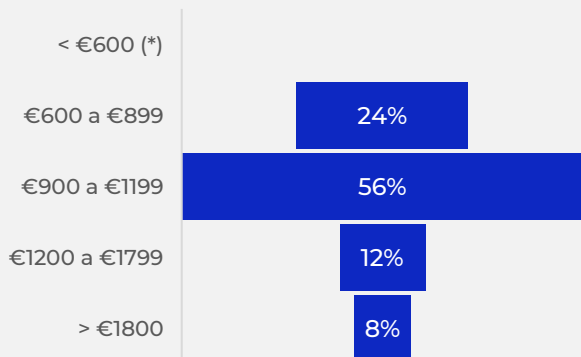


### SERVIÇO SOCIAL

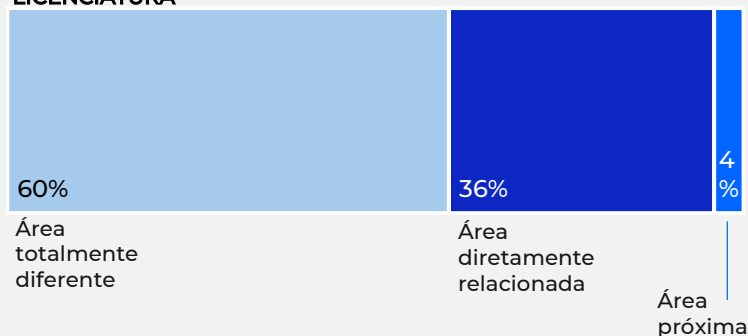
#### TEMPO DE ESPERA PARA OBTENÇÃO 1º EMPREGO / ESTÁGIO PROFISSIONAL <sup>2</sup>



### NÍVEL SALARIAL DO EMPREGO/ESTÁGIO PROFISSIONAL <sup>2</sup>



### RELAÇÃO ENTRE A ATIVIDADE PROFISSIONAL E A ÁREA DA LICENCIATURA <sup>2</sup>



**48%**

Diplomados com atividades profissionais adequadas a um nível de qualificações superior <sup>2</sup>

**43%**

Diplomados com um contrato de trabalho sem termo/por tempo indeterminado <sup>2</sup>

**36%**

Desempenham atividade numa grande empresa <sup>2</sup>

Consulte o estudo completo em: [https://www.iscte-iul.pt/assets/files/2025/07/03/1751540500427\\_Relatorio\\_de\\_empregabilidade\\_dos\\_licenciados\\_em\\_2022\\_2023.pdf](https://www.iscte-iul.pt/assets/files/2025/07/03/1751540500427_Relatorio_de_empregabilidade_dos_licenciados_em_2022_2023.pdf)

1 Percentagem de diplomados com um ou mais empregos até um ano após a conclusão da licenciatura (% calculada a partir da população ativa na amostra)

2 Dados referentes à situação profissional 1 ano após o curso dos inquiridos que obtiveram emprego APÓS o curso ou no ÚLTIMO ANO do curso ou que obtiveram um estágio profissional remunerado (tendo sido excluídos os diplomados que estavam num emprego obtido ANTES ou no INÍCIO do curso)



# INQUÉRITO DE INSERÇÃO NA VIDA ATIVA 2024 – PRINCIPAIS RESULTADOS

## Situação 1 ano após o curso dos licenciados em 2022/2023

**95%**

Taxa de empregabilidade <sup>1</sup>

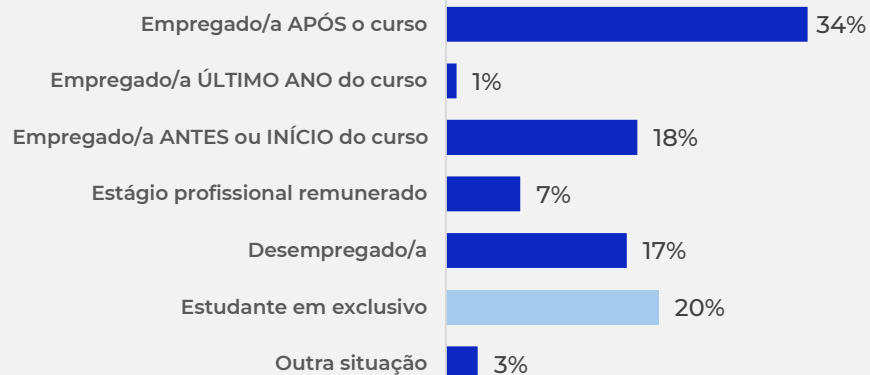
**52%**

Diplomados satisfeitos com o percurso profissional <sup>2</sup>

**73%**

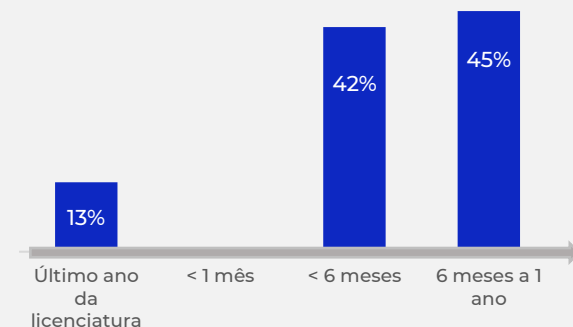
Taxa de resposta (71 inquiridos)

### SITUAÇÃO PROFISSIONAL/OCUPACIONAL 1 ANO APÓS A LICENCIATURA

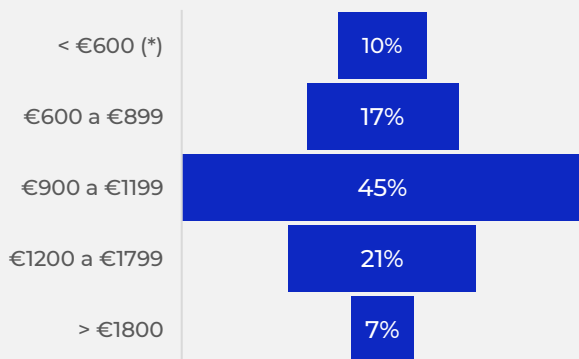


### SOCIOLOGIA

### TEMPO DE ESPERA PARA OBTENÇÃO 1º EMPREGO / ESTÁGIO PROFISSIONAL <sup>2</sup>

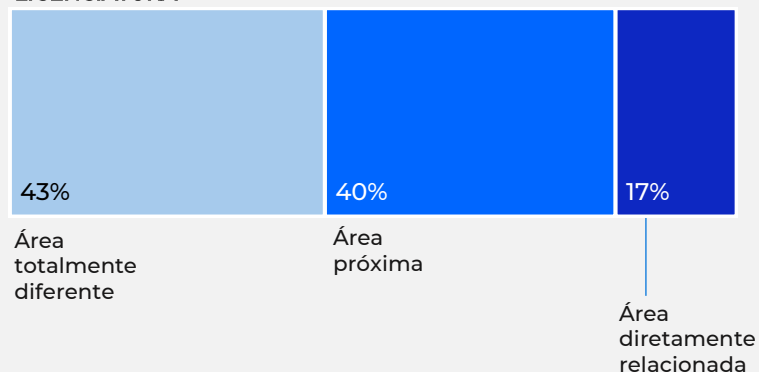


### NÍVEL SALARIAL DO EMPREGO/ESTÁGIO PROFISSIONAL <sup>2</sup>



(\*) 100% dos inquiridos que auferiam um salário dentro deste escalão eram trabalhadores-estudantes e que estavam a trabalhar/estagiar em part-time

### RELAÇÃO ENTRE A ATIVIDADE PROFISSIONAL E A ÁREA DA LICENCIATURA <sup>2</sup>



**73%**

Diplomados com atividades profissionais adequadas a um nível de qualificações superior <sup>2</sup>

**48%**

Diplomados com um contrato de trabalho sem termo/por tempo indeterminado <sup>2</sup>

**43%**

Desempenham atividade numa grande empresa <sup>2</sup>

Consulte o estudo completo em: [https://www.iscte-iul.pt/assets/files/2025/07/03/1751540500427\\_Relatorio\\_de\\_empregabilidade\\_dos\\_licenciados\\_em\\_2022\\_2023.pdf](https://www.iscte-iul.pt/assets/files/2025/07/03/1751540500427_Relatorio_de_empregabilidade_dos_licenciados_em_2022_2023.pdf)

1 Percentagem de diplomados com um ou mais empregos até um ano após a conclusão da licenciatura (% calculada a partir da população ativa na amostra)

2 Dados referentes à situação profissional 1 ano após o curso dos inquiridos que obtiveram emprego APÓS o curso ou no ÚLTIMO ANO do curso ou que obtiveram um estágio profissional remunerado (tendo sido excluídos os diplomados que estavam num emprego obtido ANTES ou no INÍCIO do curso)