

# INQUÉRITO DE INSERÇÃO NA VIDA ATIVA 2024 – PRINCIPAIS RESULTADOS

## Situação 1 ano após o curso dos licenciados em 2022/2023

**98%**

Taxa de empregabilidade <sup>1</sup>

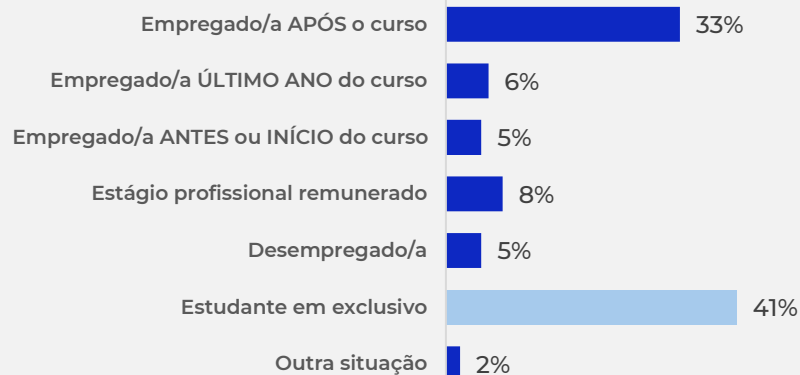
**80%**

Diplomados satisfeitos com o percurso profissional <sup>2</sup>

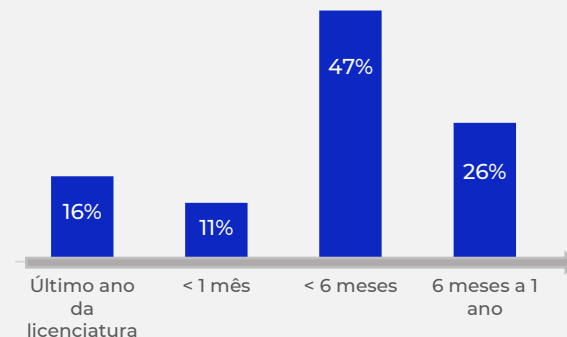
**80%**

Taxa de resposta (918 inquiridos)

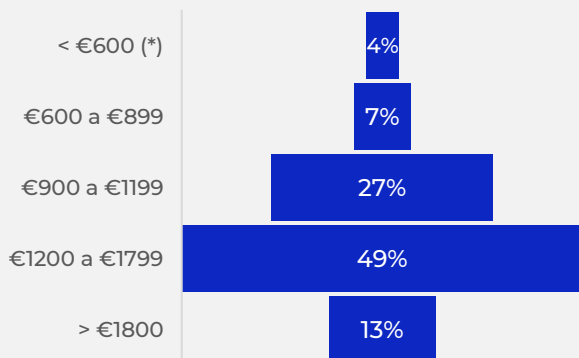
### SITUAÇÃO PROFISSIONAL/OCUPACIONAL 1 ANO APÓS A LICENCIATURA



### TEMPO DE ESPERA PARA OBTENÇÃO 1º EMPREGO / ESTÁGIO PROFISSIONAL <sup>2</sup>

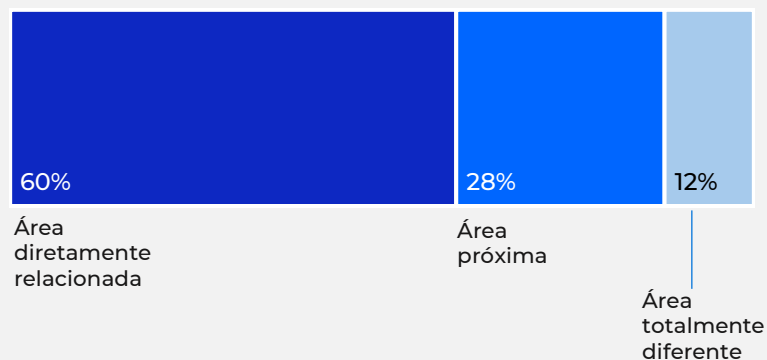


### NÍVEL SALARIAL DO EMPREGO/ESTÁGIO PROFISSIONAL <sup>2</sup>



(\*) 94% dos inquiridos que auferiam um salário dentro deste escalão estavam a trabalhar/estagiar em part-time e 92% eram trabalhadores-estudantes

### RELAÇÃO ENTRE A ATIVIDADE PROFISSIONAL E A ÁREA DA LICENCIATURA <sup>2</sup>



**92%**

Diplomados com atividades profissionais adequadas a um nível de qualificações superior <sup>2</sup>

**63%**

Diplomados com um contrato de trabalho sem termo/por tempo indeterminado <sup>2</sup>

**60%**

Desempenham atividade numa grande empresa <sup>2</sup>

Consulte o estudo completo em: [https://www.iscte-iul.pt/assets/files/2025/07/03/1751540500427\\_Relatorio\\_de\\_empregabilidade\\_dos\\_licenciados\\_em\\_2022\\_2023.pdf](https://www.iscte-iul.pt/assets/files/2025/07/03/1751540500427_Relatorio_de_empregabilidade_dos_licenciados_em_2022_2023.pdf)

1 Percentagem de diplomados com um ou mais empregos até um ano após a conclusão da licenciatura (% calculada a partir da população ativa na amostra)

2 Dados referentes à situação profissional 1 ano após o curso dos inquiridos que obtiveram emprego APÓS o curso ou no ÚLTIMO ANO do curso ou que obtiveram um estágio profissional remunerado (tendo sido excluídos os diplomados que estavam num emprego obtido ANTES ou no INÍCIO do curso)