

# INQUÉRITO DE INSERÇÃO NA VIDA ATIVA - PRINCIPAIS RESULTADOS

Licenciados - 2021/2022

ESCOLA DE CIÊNCIAS SOCIAIS E HUMANAS  
(ECSH)

**98%**

Taxa de empregabilidade <sup>1</sup>

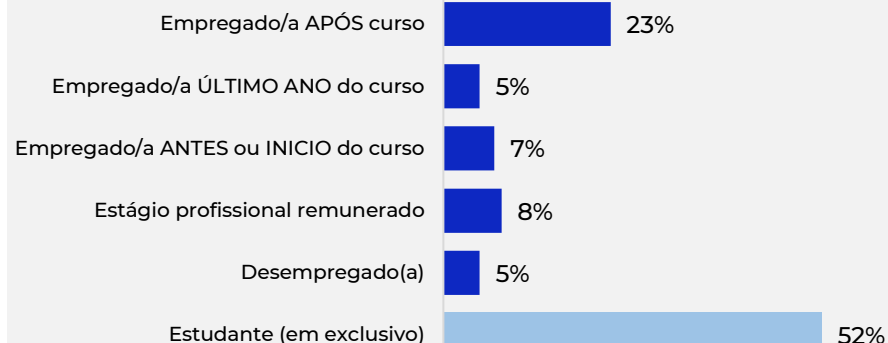
**74%**

Diplomados satisfeitos com o percurso profissional <sup>2</sup>

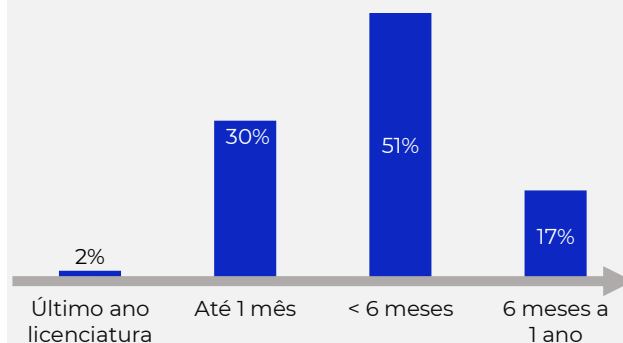
**85%**

Taxa de resposta (115 inquiridos)

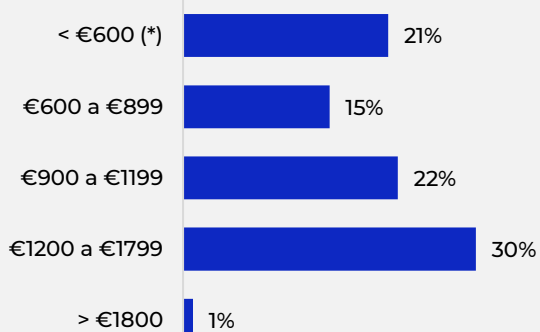
## SITUAÇÃO PROFISSIONAL/OCUPACIONAL 1 ANO APÓS A LICENCIATURA



## TEMPO DE ESPERA PARA OBTENÇÃO 1º EMPREGO / ESTÁGIO PROFISSIONAL <sup>2</sup>

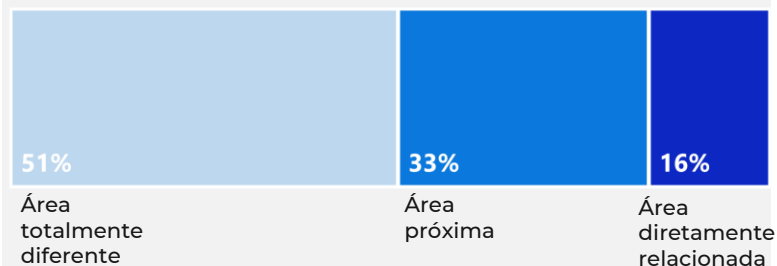


## NÍVEL SALARIAL DO EMPREGO/ESTÁGIO PROFISSIONAL <sup>2</sup>



(\*) 58% dos inquiridos que auferiam um salário dentro deste escalão estavam a trabalhar em part-time

## RELAÇÃO ENTRE A ATIVIDADE PROFISSIONAL E A ÁREA DA LICENCIATURA <sup>2</sup>



**70%**

Diplomados com atividades profissionais adequadas a um nível de qualificações superior <sup>2</sup>

**39%**

Com contrato de trabalho sem termo ou por tempo indeterminado <sup>2</sup>

**66%**

Desempenham atividade numa grande empresa <sup>2</sup>

Consulte o estudo completo em: [https://iscte-iul.pt/assets/files/2024/06/26/1719416241370\\_Relat\\_rio\\_de\\_empregabilidade\\_dos\\_licenciados\\_em\\_2021\\_2022.pdf](https://iscte-iul.pt/assets/files/2024/06/26/1719416241370_Relat_rio_de_empregabilidade_dos_licenciados_em_2021_2022.pdf)

1 Percentagem de diplomados com um ou mais empregos até um ano após a conclusão da licenciatura (% calculada a partir da população ativa na amostra)

2 Dados referentes à situação profissional 1 ano após o curso dos inquiridos que obtiveram emprego APÓS o curso ou no ÚLTIMO ANO do curso ou que obtiveram um estágio profissional remunerado (tendo sido excluídos os diplomados que estavam num emprego obtido ANTES ou no INÍCIO do curso)

# INQUÉRITO DE INSERÇÃO NA VIDA ATIVA - PRINCIPAIS RESULTADOS

Licenciados - 2021/2022

ESCOLA DE SOCIOLOGIA E POLÍTICAS PÚBLICAS  
(ESPP)

**95%**

Taxa de empregabilidade<sup>1</sup>

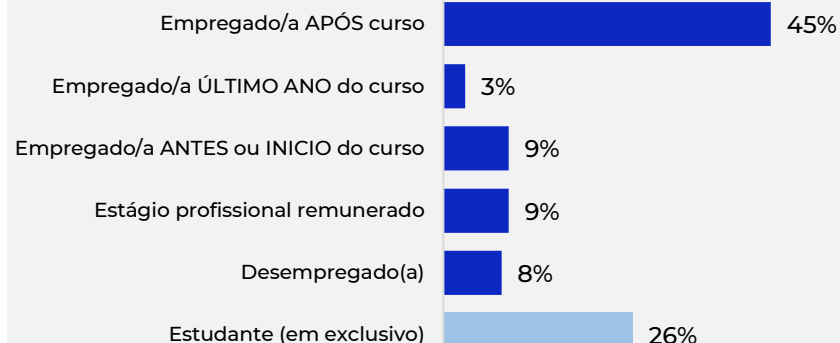
**52%**

Diplomados satisfeitos com o percurso profissional<sup>2</sup>

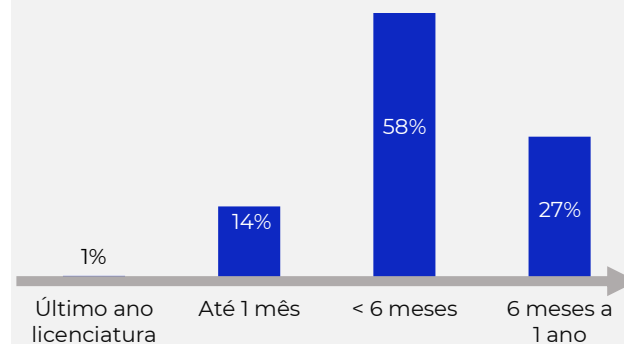
**87%**

Taxa de resposta (151 inquiridos)

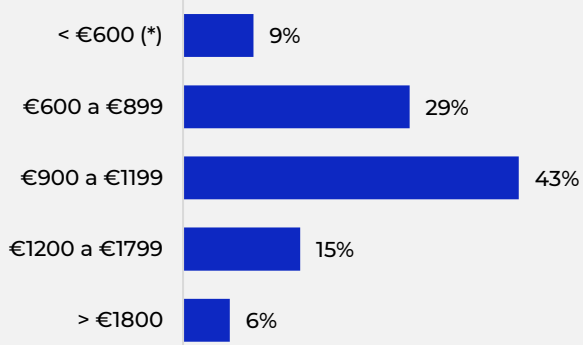
## SITUAÇÃO PROFISSIONAL/OCUPACIONAL 1 ANO APÓS A LICENCIATURA



## TEMPO DE ESPERA PARA OBTENÇÃO 1º EMPREGO / ESTÁGIO PROFISSIONAL<sup>2</sup>

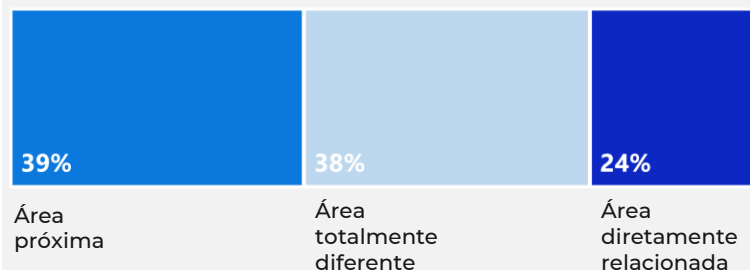


## NÍVEL SALARIAL DO EMPREGO/ESTÁGIO PROFISSIONAL<sup>2</sup>



(\*) 86% dos inquiridos que auferiam um salário dentro deste escalão estavam a trabalhar em part-time

## RELAÇÃO ENTRE A ATIVIDADE PROFISSIONAL E A ÁREA DA LICENCIATURA<sup>2</sup>



**73%**

Diplomados com atividades profissionais adequadas a um nível de qualificações superior<sup>2</sup>

**27%**

Com contrato de trabalho sem termo ou por tempo indeterminado<sup>2</sup>

**31%**

Desempenham atividade numa grande empresa<sup>2</sup>

Consulte o estudo completo em: [https://iscte-iul.pt/assets/files/2024/06/26/1719416241370\\_Relat\\_rio\\_de\\_empregabilidade\\_dos\\_licenciados\\_em\\_2021\\_2022.pdf](https://iscte-iul.pt/assets/files/2024/06/26/1719416241370_Relat_rio_de_empregabilidade_dos_licenciados_em_2021_2022.pdf)

1 Percentagem de diplomados com um ou mais empregos até um ano após a conclusão da licenciatura (% calculada a partir da população ativa na amostra)

2 Dados referentes à situação profissional 1 ano após o curso dos inquiridos que obtiveram emprego APÓS o curso ou no ÚLTIMO ANO do curso ou que obtiveram um estágio profissional remunerado (tendo sido excluídos os diplomados que estavam num emprego obtido ANTES ou no INÍCIO do curso)

# INQUÉRITO DE INSERÇÃO NA VIDA ATIVA - PRINCIPAIS RESULTADOS

Licenciados - 2021/2022

**99%**

Taxa de empregabilidade <sup>1</sup>

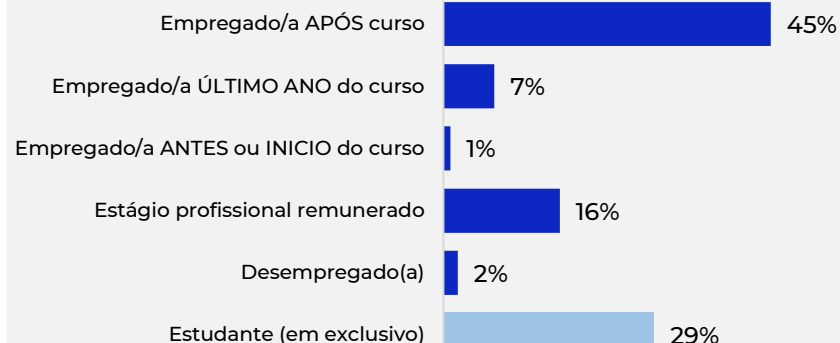
**84%**

Diplomados satisfeitos com o percurso profissional <sup>2</sup>

**75%**

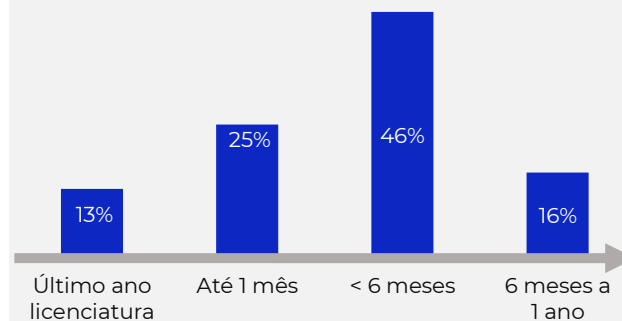
Taxa de resposta (291 inquiridos)

## SITUAÇÃO PROFISSIONAL/OCUPACIONAL 1 ANO APÓS A LICENCIATURA

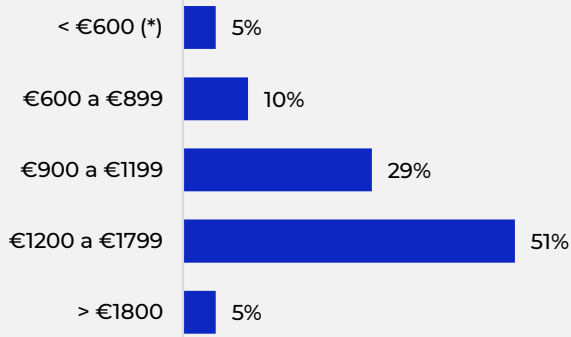


**ISCTE BUSINESS SCHOOL  
(IBS)**

## TEMPO DE ESPERA PARA OBTENÇÃO 1º EMPREGO / ESTÁGIO PROFISSIONAL <sup>2</sup>

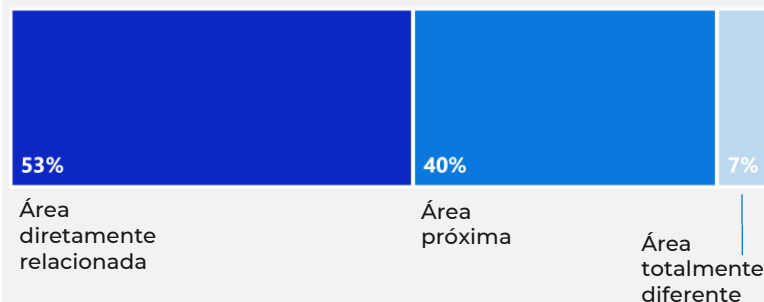


## NÍVEL SALARIAL DO EMPREGO/ESTÁGIO PROFISSIONAL <sup>2</sup>



(\*) 52% dos inquiridos que auferiam um salário dentro deste escalão estavam a trabalhar em part-time

## RELAÇÃO ENTRE A ATIVIDADE PROFISSIONAL E A ÁREA DA LICENCIATURA <sup>2</sup>



**97%**

Diplomados com atividades profissionais adequadas a um nível de qualificações superior <sup>2</sup>

**52%**

Com contrato de trabalho sem termo ou por tempo indeterminado <sup>2</sup>

**72%**

Desempenham atividade numa grande empresa <sup>2</sup>

Consulte o estudo completo em: [https://iscte-iul.pt/assets/files/2024/06/26/1719416241370\\_Relat\\_rio\\_de\\_empregabilidade\\_dos\\_licenciados\\_em\\_2021\\_2022.pdf](https://iscte-iul.pt/assets/files/2024/06/26/1719416241370_Relat_rio_de_empregabilidade_dos_licenciados_em_2021_2022.pdf)

1 Percentagem de diplomados com um ou mais empregos até um ano após a conclusão da licenciatura (% calculada a partir da população ativa na amostra)

2 Dados referentes à situação profissional 1 ano após o curso dos inquiridos que obtiveram emprego APÓS o curso ou no ÚLTIMO ANO do curso ou que obtiveram um estágio profissional remunerado (tendo sido excluídos os diplomados que estavam num emprego obtido ANTES ou no INÍCIO do curso)

# INQUÉRITO DE INSERÇÃO NA VIDA ATIVA - PRINCIPAIS RESULTADOS

Licenciados - 2021/2022

ISCTE SCHOOL OF TECHNOLOGIES AND ARCHITECTURE  
(ISTA)

**99%**

Taxa de empregabilidade <sup>1</sup>

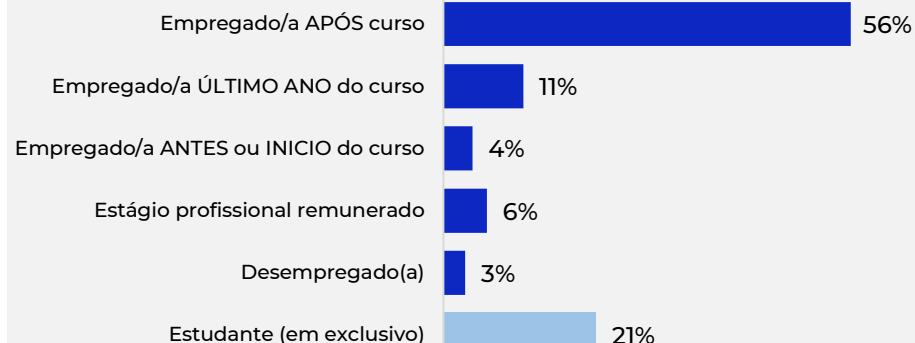
**84%**

Diplomados satisfeitos com o percurso profissional <sup>2</sup>

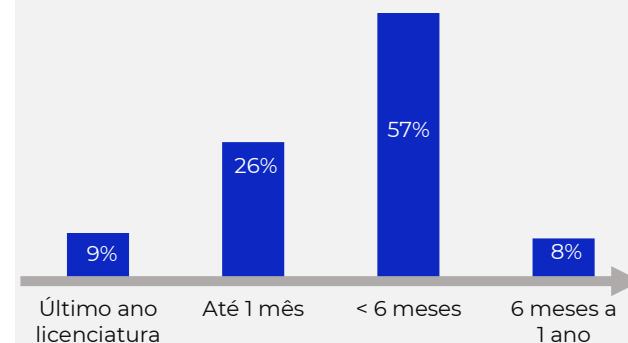
**83%**

Taxa de resposta (177 inquiridos)

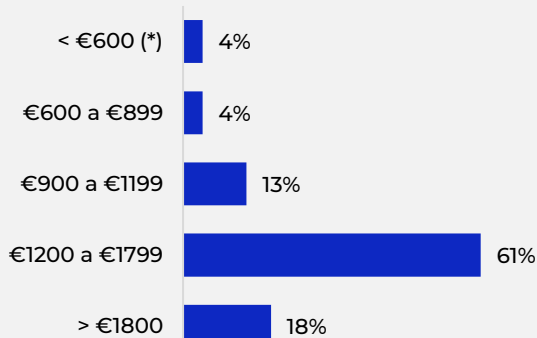
## SITUAÇÃO PROFISSIONAL/OCUPACIONAL 1 ANO APÓS A LICENCIATURA



## TEMPO DE ESPERA PARA OBTENÇÃO 1º EMPREGO / ESTÁGIO PROFISSIONAL <sup>2</sup>

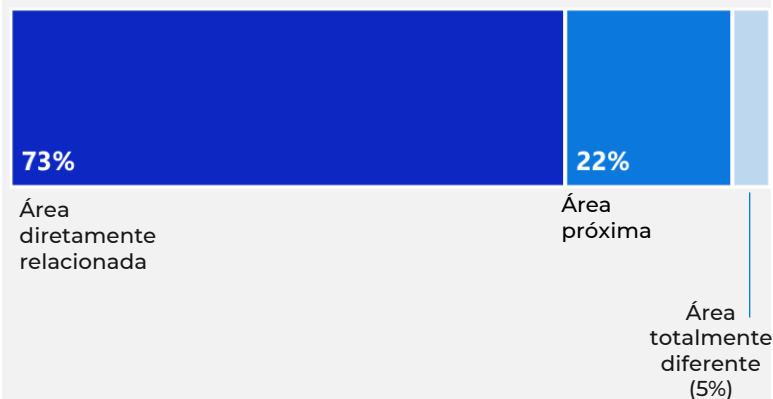


## NÍVEL SALARIAL DO EMPREGO/ESTÁGIO PROFISSIONAL <sup>2</sup>



(\*) 91% dos inquiridos que auferiam um salário dentro deste escalão estavam a trabalhar/estagiar em part-time

## RELAÇÃO ENTRE A ATIVIDADE PROFISSIONAL E A ÁREA DA LICENCIATURA <sup>2</sup>



**99%**

Diplomados com atividades profissionais adequadas a um nível de qualificações superior <sup>2</sup>

**67%**

Com contrato de trabalho sem termo ou por tempo indeterminado <sup>2</sup>

**66%**

Desempenham atividade numa grande empresa <sup>2</sup>

Consulte o estudo completo em: [https://iscte-iul.pt/assets/files/2024/06/26/1719416241370\\_Relat\\_rio\\_de\\_empregabilidade\\_dos\\_licenciados\\_em\\_2021\\_2022.pdf](https://iscte-iul.pt/assets/files/2024/06/26/1719416241370_Relat_rio_de_empregabilidade_dos_licenciados_em_2021_2022.pdf)

1 Percentagem de diplomados com um ou mais empregos até um ano após a conclusão da licenciatura (% calculada a partir da população ativa na amostra)

2 Dados referentes à situação profissional 1 ano após o curso dos inquiridos que obtiveram emprego APÓS o curso ou no ÚLTIMO ANO do curso ou que obtiveram um estágio profissional remunerado (tendo sido excluídos os diplomados que estavam num emprego obtido ANTES ou no INÍCIO do curso)