

PRINCIPAIS RESULTADOS DA MONITORIZAÇÃO PEDAGÓGICA

INQUÉRITO AOS ESTUDANTES DO 1º E 2º CICLOS | 2º SEMESTRE – 2020/2021

1º CICLO

TAXA DE PARTICIPAÇÃO = 85% (n=3927)

2º CICLO

TAXA DE PARTICIPAÇÃO = 79% (n=2157)

INDICADORES DE SATISFAÇÃO GERAL



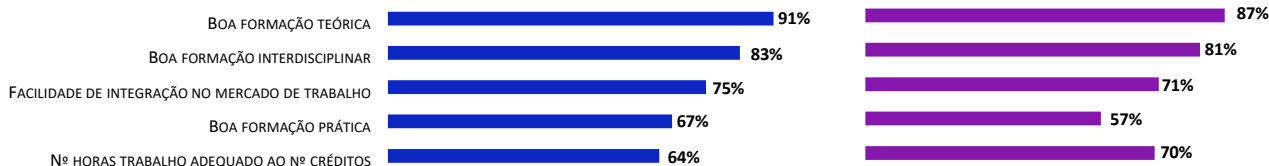
OPINIÃO SOBRE ESPAÇOS, RECURSOS, SERVIÇOS



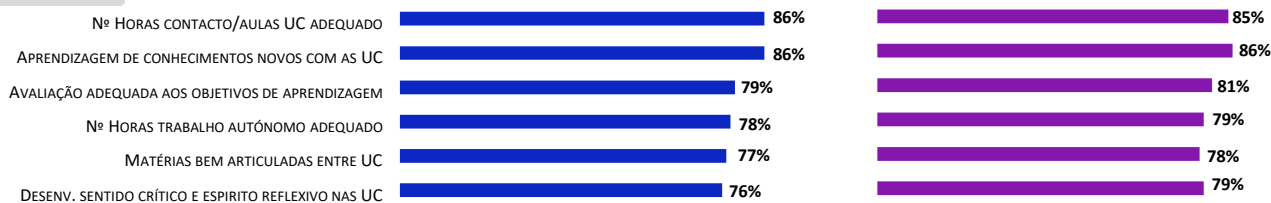
OPINIÃO SOBRE SISTEMA INT. DE GARANTIA DA QUALIDADE



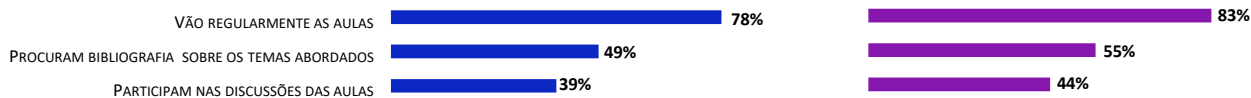
OPINIÃO SOBRE O CURSO



OPINIÃO GERAL SOBRE UC



PERCEÇÃO DAS ESTRATÉGIAS DE APRENDIZAGEM



OPINIÃO GERAL SOBRE DOCENTES



COMPARAÇÃO ISCTE COM OUTRAS UNIVERSIDADES



SÍNTESE DOS RESULTADOS DA SATISFAÇÃO POR CURSO 1º E 2º CICLOS | 2º SEMESTRE 2020/2021

| 1º CICLO | | | | | | |
|--|------------------------------|------------------------|----------------------------|--|----------------------------------|--|
| | Satisfação geral com o Iscte | Satisfação com o curso | Satisfação geral com as UC | Satisfação geral com adaptação ao ensino online nas UC | Satisfação geral com os docentes | Satisfação geral com o empenho do próprio nas UC |
| Escala: 0 – nada satisfeito; 10 – muitíssimo satisfeito | | | | | | |
| Iscte (Média geral) | 7,7 | 7,6 | 7,2 | 7,4 | 7,8 | 7,1 |
| ECSH - Média Geral por escola | 7,5 | 7,6 | 7,3 | 7,3 | 7,8 | 6,9 |
| Antropologia | 7,4 | 7,4 | 7,5 | 7,5 | 8,0 | 7,0 |
| Economia | 7,5 | 7,5 | 7,1 | 7,3 | 7,4 | 7,0 |
| Psicologia | 7,6 | 7,8 | 7,1 | 7,4 | 7,9 | 6,8 |
| ESPP - Média Geral por escola | 7,8 | 7,7 | 7,6 | 7,7 | 8,1 | 7,3 |
| Ciência Política | 7,5 | 7,1 | 7,1 | 7,2 | 7,8 | 7,0 |
| História Moderna e Contemporânea | 7,3 | 7,4 | 7,6 | 7,6 | 8,2 | 7,2 |
| Serviço Social | 8,5 | 8,8 | 8,2 | 8,3 | 8,7 | 7,8 |
| Sociologia | 7,9 | 7,4 | 7,3 | 7,5 | 7,9 | 7,2 |
| IBS - Média Geral por escola | 7,8 | 7,7 | 7,3 | 7,6 | 7,9 | 7,3 |
| Ciência de Dados | 8,0 | 7,8 | 7,4 | 7,6 | 7,9 | 7,1 |
| Economia | 7,5 | 7,5 | 7,1 | 7,3 | 7,4 | 7,0 |
| Finanças e Contabilidade | 8,1 | 8,0 | 7,6 | 7,8 | 8,2 | 7,3 |
| Gestão | 7,5 | 7,5 | 7,1 | 7,4 | 7,8 | 7,3 |
| Gestão de Marketing | 7,7 | 7,7 | 7,2 | 7,4 | 7,6 | 7,3 |
| Gestão de Recursos Humanos | 8,1 | 7,6 | 7,4 | 7,6 | 8,0 | 7,5 |
| Gestão Industrial e Logística | 7,8 | 7,8 | 7,6 | 7,8 | 8,1 | 7,3 |
| ISTA - Média Geral por escola | 7,7 | 7,4 | 6,8 | 7,2 | 7,6 | 6,8 |
| Ciência de Dados | 8,0 | 7,8 | 7,4 | 7,6 | 7,9 | 7,1 |
| Engenharia de Telecomunicações e Informática | 7,7 | 7,1 | 6,6 | 7,0 | 7,6 | 6,2 |
| Engenharia Informática | 7,6 | 7,5 | 6,9 | 7,4 | 7,8 | 7,0 |
| Informática e Gestão de Empresas | 7,9 | 7,4 | 6,6 | 6,9 | 7,4 | 7,0 |
| 2º CICLO | | | | | | |
| Iscte (Média Geral) | 7,4 | 7,4 | 7,3 | 7,6 | 7,9 | 7,3 |
| ECSH - Média Geral por escola | 7,5 | 7,9 | 7,7 | 7,8 | 8,5 | 7,4 |
| Antropologia | 7,7 | 7,6 | 8,2 | 8,5 | 9,3 | 6,9 |
| Ciências em Emoções | 7,7 | 7,9 | 8,0 | 8,3 | 8,8 | 7,6 |
| Direito das Empresas e do Trabalho | 7,2 | 6,8 | 7,7 | 7,7 | 8,1 | 7,7 |
| Economia | 7,4 | 7,4 | 7,7 | 7,8 | 8,2 | 7,3 |
| Economia e Políticas Públicas | 7,5 | 7,7 | 7,2 | 7,3 | 7,8 | 6,9 |
| Economia Monetária e Financeira | 7,8 | 7,9 | 7,2 | 7,4 | 7,6 | 7,4 |
| Economia Política | 6,8 | 7,4 | 7,2 | 6,9 | 7,7 | 7,0 |
| Erasmus Mundus em Psicologia da Mobilidade Global, Inclusão e Diversidade na Sociedade | 5,7 | 8,2 | 7,6 | 7,0 | 8,0 | 8,0 |
| Estudos de Desenvolvimento | 7,6 | 8,0 | 7,9 | 8,0 | 8,3 | 7,5 |
| Estudos do Ambiente e da Sustentabilidade | 7,1 | 7,2 | 7,9 | 8,1 | 7,9 | 7,4 |
| Políticas de Desenvolvimento dos Recursos Humanos | 8,3 | 7,3 | 8,1 | 8,4 | 8,7 | 7,7 |
| Psicologia Comunitária, Proteção de Crianças e Jovens em Risco | 7,4 | 8,1 | 7,5 | 7,9 | 8,6 | 7,7 |
| Psicologia das Relações Interculturais | 7,3 | 8,2 | 8,1 | 8,3 | 8,9 | 7,6 |
| Psicologia Social da Saúde | 8,4 | 8,4 | 6,7 | 5,7 | --- | 8,4 |
| Psicologia Social e das Organizações | 7,9 | 7,9 | 7,6 | 8,0 | 8,3 | 7,7 |
| ESPP - Média Geral por escola | 7,8 | 7,8 | 7,9 | 8,2 | 8,3 | 7,8 |
| Ação Humanitária (PG) | 7,6 | 8,2 | 8,5 | 8,6 | 8,7 | 7,8 |
| Administração Escolar | 7,8 | 7,8 | 8,2 | 8,2 | 8,5 | 8,3 |
| Administração Pública | 7,9 | 8,2 | 8,0 | 8,0 | 8,3 | 8,4 |
| Análise de Dados em Ciências Sociais (PG) | 8,9 | 8,9 | 8,8 | 8,9 | 9,3 | 7,6 |
| Ciência Política | 8,3 | 8,6 | 8,3 | 8,4 | 8,4 | 8,0 |
| Ciências do Trabalho e Relações Laborais | 7,4 | 7,8 | 7,9 | 8,6 | 8,4 | 8,1 |
| Comunicação, Cultura e Tecnologias da Informação | 7,6 | 7,4 | 7,7 | 8,2 | 8,3 | 7,6 |
| Educação e Sociedade | 7,9 | 8,0 | 7,9 | 7,9 | 8,2 | 7,5 |
| Estudos e Gestão da Cultura | 7,6 | 7,2 | 7,5 | 7,8 | 8,0 | 7,4 |
| Estudos Internacionais | 8,0 | 8,1 | 7,9 | 8,2 | 8,1 | 7,9 |
| Gestão de Novos Media | 7,1 | 6,5 | 6,7 | 7,2 | 7,7 | 7,2 |
| História Moderna e Contemporânea | 7,4 | 7,5 | 7,6 | 7,8 | 7,9 | 7,4 |
| Políticas Públicas | 7,4 | 7,2 | 8,0 | 8,4 | 8,4 | 7,5 |
| Serviço Social | 7,8 | 7,1 | 7,6 | 7,9 | 8,2 | 7,4 |
| Sociologia | 8,1 | 8,1 | 8,0 | 8,1 | 8,4 | 7,7 |
| IBS - Média Geral por escola | 7,1 | 7,0 | 7,3 | 7,5 | 7,6 | 7,7 |
| Ciência de Dados | 8,3 | 7,9 | 7,5 | 7,7 | 8,0 | 7,6 |
| Contabilidade | 6,7 | 6,6 | 7,5 | 7,7 | 7,8 | 7,7 |
| Economia | 7,4 | 7,4 | 7,7 | 7,8 | 8,2 | 7,3 |
| Economia da Empresa e da Concorrência | 7,9 | 8,1 | 7,8 | 8,1 | 8,0 | 7,8 |
| Finanças | 7,7 | 7,8 | 7,7 | 7,7 | 7,7 | 7,8 |
| Gestão | 7,3 | 7,5 | 7,1 | 7,3 | 7,5 | 7,8 |
| Gestão de Empresas | 7,4 | 7,5 | 8,0 | 7,9 | 8,3 | 8,0 |
| Gestão de Hotelaria e Turismo | 6,0 | 5,1 | 6,9 | 7,1 | 7,3 | 7,8 |
| Gestão de Recursos Humanos e Consultadoria Organizacional | 7,7 | 7,8 | 7,4 | 7,8 | 7,9 | 7,8 |
| Gestão de Serviços de Saúde | 7,5 | 7,2 | 7,0 | 7,3 | 7,3 | 7,5 |
| Gestão de Serviços e da Tecnologia | 7,4 | 7,0 | 7,3 | 7,4 | 7,6 | 7,8 |
| Gestão Internacional | 5,4 | 6,6 | 7,4 | 7,8 | 7,4 | 8,3 |
| Marketing | 5,9 | 5,7 | 6,0 | 6,3 | 6,6 | 7,5 |
| Matemática Financeira | 6,4 | 6,7 | 7,1 | 6,4 | 7,7 | 6,5 |
| Mercados da Arte | 6,8 | 6,3 | 7,8 | 8,0 | 8,0 | 7,9 |
| ISTA - Média Geral por escola | 7,5 | 7,2 | 7,3 | 7,6 | 8,0 | 7,5 |
| Arquitetura | 7,2 | 7,0 | 7,1 | 7,3 | 7,6 | 7,4 |
| Ciência de Dados | 8,3 | 7,9 | 7,5 | 7,7 | 8,0 | 7,6 |
| Engenharia de Telecomunicações e Informática | 7,6 | 7,5 | 7,3 | 7,5 | 8,0 | 7,0 |
| Engenharia Informática | 7,6 | 7,0 | 6,7 | 7,6 | 7,8 | 7,1 |
| Gestão de Sistemas de Informação | 7,3 | 6,7 | 7,7 | 8,0 | 8,1 | 7,7 |
| Informática e Gestão | 7,5 | 7,7 | 7,6 | 7,8 | 8,3 | 7,6 |
| Sistemas Integrados de Apoio à Decisão | 7,3 | 6,7 | 7,4 | 7,4 | 8,1 | 7,8 |