

# INQUÉRITO DE INSERÇÃO NA VIDA ATIVA - PRINCIPAIS RESULTADOS

Licenciados - 2018/2019

**84%**

Taxa de empregabilidade <sup>1</sup>

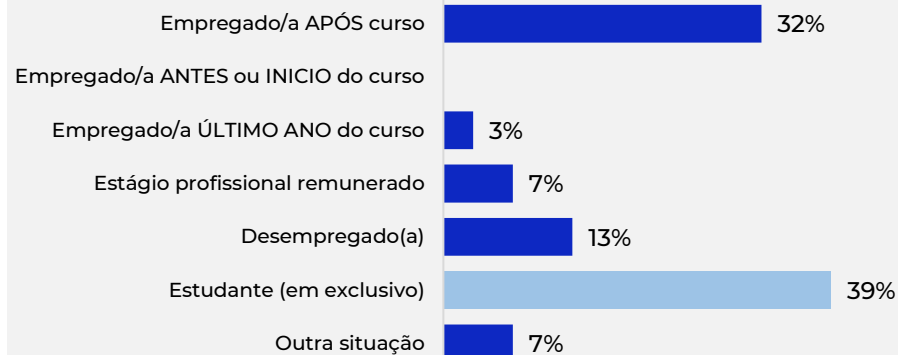
**76%**

Diplomados satisfeitos com o percurso profissional <sup>2</sup>

**89%**

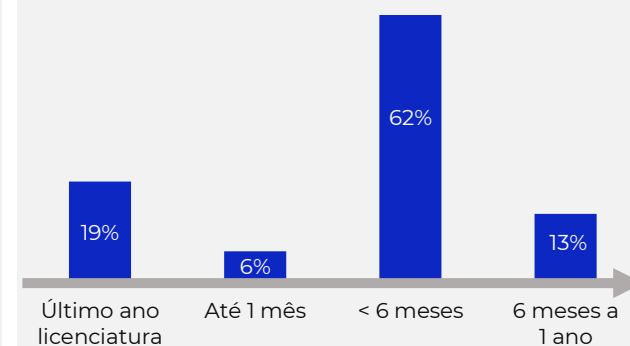
Taxa de resposta (31 inquiridos)

## SITUAÇÃO PROFISSIONAL/OCUPACIONAL 1 ANO APÓS A LICENCIATURA

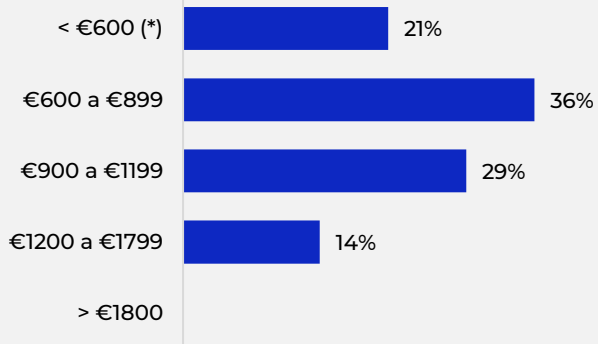


## GESTÃO DE RECURSOS HUMANOS

### TEMPO DE ESPERA PARA OBTENÇÃO 1º EMPREGO / ESTÁGIO PROFISSIONAL <sup>2</sup>



### NÍVEL SALARIAL DO EMPREGO/ESTÁGIO PROFISSIONAL <sup>2</sup>



(\*) 67% dos inquiridos que auferiam um salário dentro deste escalão estavam a trabalhar em part-time

### RELAÇÃO ENTRE A ATIVIDADE PROFISSIONAL E A ÁREA DA LICENCIATURA <sup>2</sup>



**86%**

Diplomados com atividades profissionais adequadas a um nível de qualificações superior <sup>2</sup>

**36%**

Com contrato de trabalho sem termo ou por tempo indeterminado

**21%**

Desempenham atividade numa grande empresa <sup>2</sup>

Consulte o estudo completo em: [https://www.iscte-iul.pt/assets/files/2021/04/20/1618914797694\\_Relat\\_rio\\_de\\_empregabilidade\\_dos\\_licenciados\\_em\\_2018\\_2019\\_VF.pdf](https://www.iscte-iul.pt/assets/files/2021/04/20/1618914797694_Relat_rio_de_empregabilidade_dos_licenciados_em_2018_2019_VF.pdf)

<sup>1</sup> Percentagem de diplomados que obtiveram um (ou mais) emprego(s) até um ano após a conclusão da licenciatura (% calculada a partir da população ativa na amostra)

<sup>2</sup> Dados referentes à situação profissional 1 ano após a licenciatura dos inquiridos que ingressaram no mercado de trabalho APÓS o curso e no ÚLTIMO ANO do curso e aos inquiridos que estavam num estágio profissional remunerado