

INQUÉRITO DE INSERÇÃO NA VIDA ATIVA – PRINCIPAIS RESULTADOS

Licenciados - 2018/2019

96%

Taxa de empregabilidade ¹

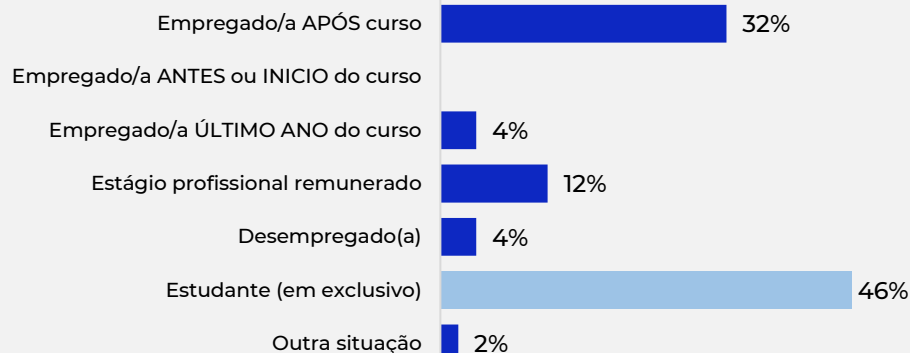
78%

Diplomados satisfeitos com o percurso profissional ²

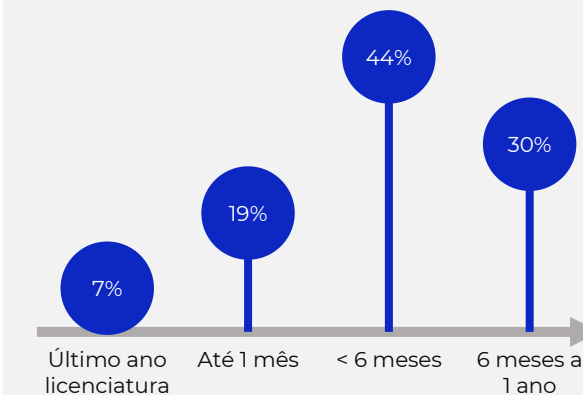
83%

Taxa de resposta (50 inquiridos)

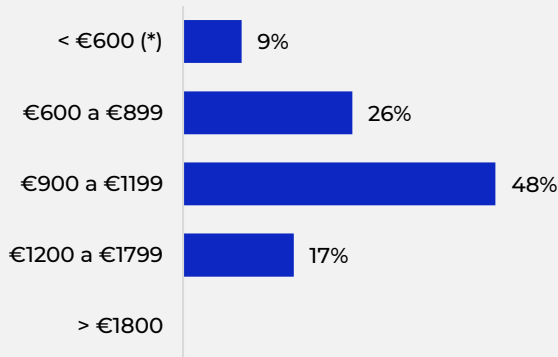
SITUAÇÃO PROFISSIONAL/OCUPACIONAL 1 ANO APÓS A LICENCIATURA



TEMPO DE ESPERA PARA OBTENÇÃO 1º EMPREGO / ESTÁGIO PROFISSIONAL ²

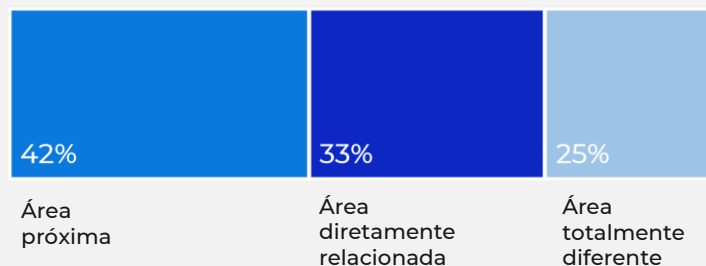


NÍVEL SALARIAL DO EMPREGO/ESTÁGIO PROFISSIONAL ²



(*) 50% dos inquiridos que auferiam um salário dentro deste escalão estavam a trabalhar em part-time

RELAÇÃO ENTRE A ATIVIDADE PROFISSIONAL E A ÁREA DA LICENCIATURA ²



96%

Diplomados com atividades profissionais adequadas a um nível de qualificações superior ²

55%

Com contrato de trabalho sem termo ou por tempo indeterminado

63%

Desempenham atividade numa grande empresa ²

Consulte o estudo completo em: https://www.iscte-iul.pt/assets/files/2021/04/20/1618914797694_Relat_rio_de_empregabilidade_dos_licenciados_em_2018_2019_VF.pdf

1 Percentagem de diplomados que obtiveram um (ou mais) emprego(s) até um ano após a conclusão da licenciatura (% calculada a partir da população ativa na amostra)

2 Dados referentes à situação profissional 1 ano após a licenciatura dos inquiridos que ingressaram no mercado de trabalho APÓS o curso e no ÚLTIMO ANO do curso e aos inquiridos que estavam num estágio profissional remunerado