

INQUÉRITO DE INSERÇÃO NA VIDA ATIVA – PRINCIPAIS RESULTADOS

Licenciados - 2017/2018

91%

Taxa de empregabilidade ¹

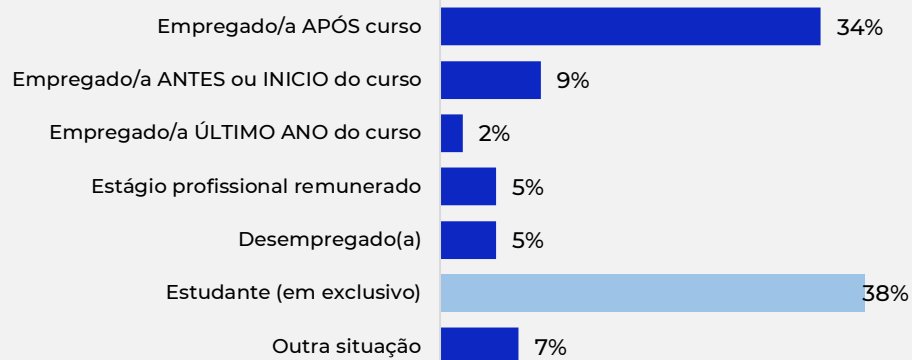
79%

Diplomados satisfeitos com o percurso profissional ²

94%

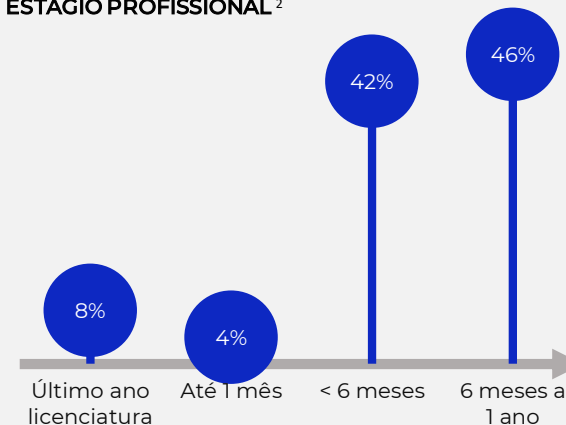
Taxa de resposta (58 inquiridos)

SITUAÇÃO PROFISSIONAL/OCUPACIONAL 1 ANO APÓS A LICENCIATURA

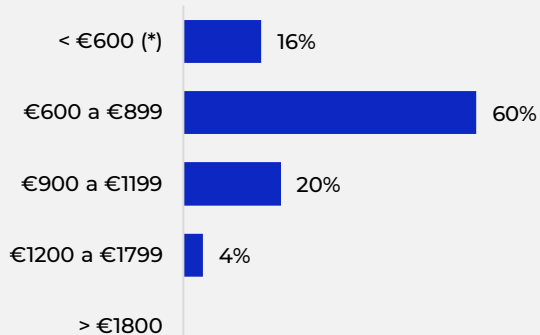


SOCIOLOGIA

TEMPO DE ESPERA PARA OBTENÇÃO 1º EMPREGO / ESTÁGIO PROFISSIONAL ²

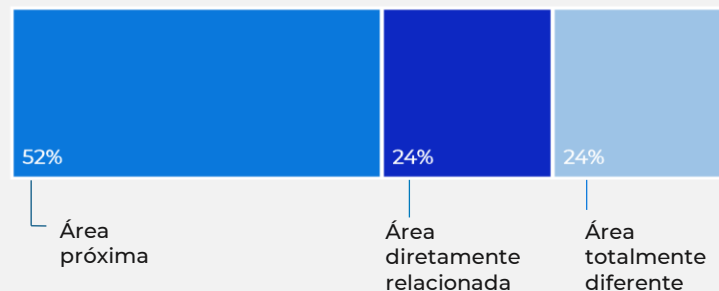


NÍVEL SALARIAL DO EMPREGO/ESTÁGIO PROFISSIONAL ²



(*) 75% dos inquiridos que auferiam um salário dentro deste escalão estavam a trabalhar em part-time

RELAÇÃO ENTRE A ATIVIDADE PROFISSIONAL E A ÁREA DA LICENCIATURA ²



88%

Diplomados com atividades profissionais adequadas ao nível de qualificações ²

18%

Com contrato de trabalho sem termo ou por tempo indeterminado

28%

Desempenham atividade numa grande empresa ²

Consulte o estudo completo em: https://www.iscte-iul.pt/assets/files/2020/05/20/1589996822633_Relat_rio_de_empregabilidade_dos_licenciados_em_2017_2018_VF.pdf

1 Percentagem de diplomados que obtiveram um (ou mais) emprego(s) até um ano após a conclusão da licenciatura (% calculada a partir da população ativa na amostra)

2 Dados referentes à situação profissional 1 ano após a licenciatura dos inquiridos que ingressaram no mercado de trabalho APÓS o curso e no ÚLTIMO ANO do curso e aos inquiridos que estavam num estágio profissional remunerado