

# INQUÉRITO DE INSERÇÃO NA VIDA ATIVA – PRINCIPAIS RESULTADOS

Licenciados - 2017/2018

**100%**

Taxa de empregabilidade<sup>1</sup>

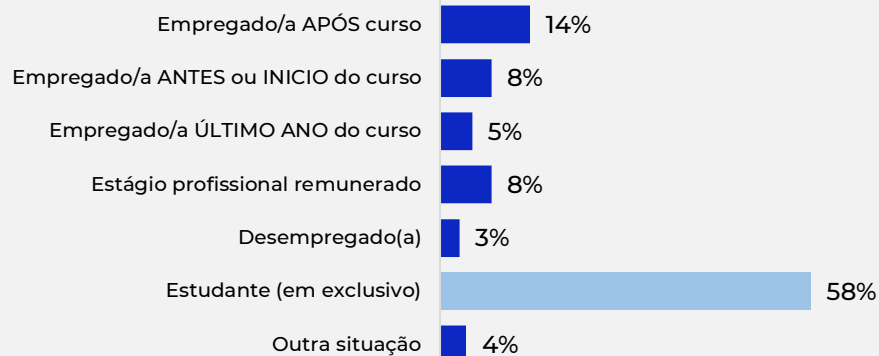
**61%**

Diplomados satisfeitos com o percurso profissional<sup>2</sup>

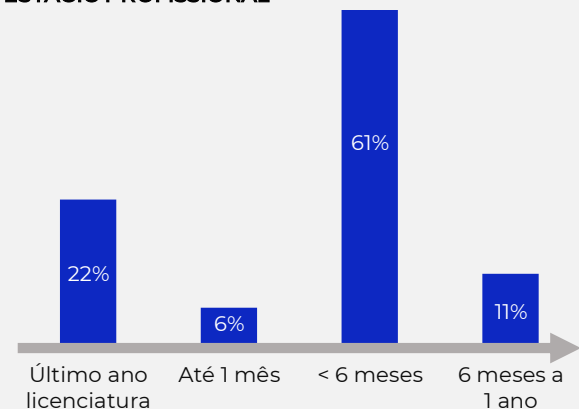
**88%**

Taxa de resposta (59 inquiridos)

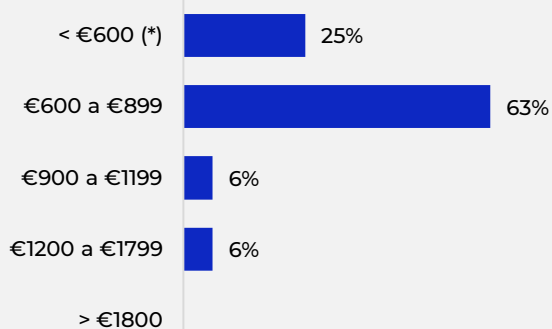
## SITUAÇÃO PROFISSIONAL/OCUPACIONAL 1 ANO APÓS A LICENCIATURA



## TEMPO DE ESPERA PARA OBTENÇÃO 1º EMPREGO / ESTÁGIO PROFISSIONAL<sup>2</sup>

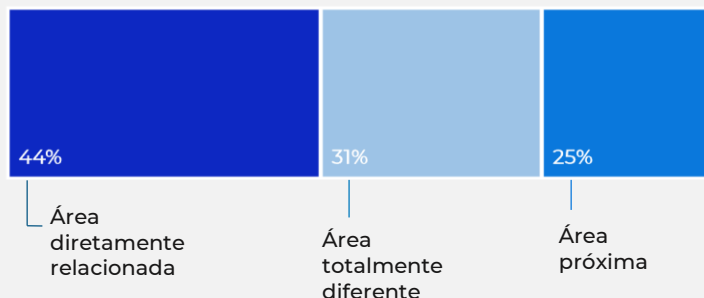


## NÍVEL SALARIAL DO EMPREGO/ESTÁGIO PROFISSIONAL<sup>2</sup>



(\*) 75% dos inquiridos que auferiam um salário dentro deste escalão estavam a trabalhar em part-time

## RELAÇÃO ENTRE A ATIVIDADE PROFISSIONAL E A ÁREA DA LICENCIATURA<sup>2</sup>



**56%**

Diplomados com atividades profissionais adequadas ao nível de qualificações<sup>2</sup>

**20%**

Com contrato de trabalho sem termo ou por tempo indeterminado

**49%**

Desempenham atividade numa grande empresa<sup>2</sup>

Consulte o estudo completo em: [https://www.iscte-iul.pt/assets/files/2020/05/20/1589996822633\\_Relat\\_rio\\_de\\_empregabilidade\\_dos\\_licenciados\\_em\\_2017\\_2018\\_VF.pdf](https://www.iscte-iul.pt/assets/files/2020/05/20/1589996822633_Relat_rio_de_empregabilidade_dos_licenciados_em_2017_2018_VF.pdf)

1 Percentagem de diplomados que obtiveram um (ou mais) emprego(s) até um ano após a conclusão da licenciatura (% calculada a partir da população ativa na amostra)

2 Dados referentes à situação profissional 1 ano após a licenciatura dos inquiridos que ingressaram no mercado de trabalho APÓS o curso e no ÚLTIMO ANO do curso e aos inquiridos que estavam num estágio profissional remunerado